



ESTADO DE ACTIVIDADES

ECATEPEC 2094

DEL 1 DE ENERO AL 31 DE DICIEMBRE DE 2025

CONCEPTO	MES ACTUAL	MES ANTERIOR
INGRESOS Y OTROS BENEFICIOS		
Ingresos de Gastión	2,458,897,694.75	2,298,636,901.63
Impuestos	1,562,802,378.04	1,540,278,589.56
Cuotas y Aportaciones de Seguridad Social	0.00	0.00
Contribuciones de Mejoras	0.00	0.00
Derechos	6,241,465.82	5,949,103.64
Productos	1,552,065,074.68	1,529,863,710.04
Aprovechamientos	4,475,847.54	4,475,775.88
Ingresos por Ventas de Bienes y Prestación de Servicios	0.00	0.00
Participaciones, Aportaciones, Convenios, Incentivos Colab Fis, Fondos Distintos de Aport, Transf, Asig, Subsidios y Subv, y Pensiones y Jubilaciones	0.00	0.00
Participaciones, Aportaciones, Convenios, Incentivos Derivados de la Colaboración Fiscal y Fondos Distintos de Aportaciones	896,095,316.71	758,358,312.07
Transferencias, Asignaciones, Subsidios y Subvenciones, y Pensiones y Jubilaciones	0.00	0.00
Otros Ingresos y Beneficios	896,095,316.71	758,358,312.07
Ingresos Financieros	0.00	0.00
Incremento por Variación de Inventarios	0.00	0.00
Disminución del Exceso de Estimaciones por Pérdida o Deterioro u Obsolescencia	0.00	0.00
Disminución del Exceso de Provisiones	0.00	0.00
Otros Ingresos y Beneficios Varios	0.00	0.00
TOTAL DE INGRESOS Y OTROS BENEFICIOS	2,458,897,694.75	2,298,636,901.63
GASTOS Y OTRAS PERDIDAS		
Gastos de Funcionamiento		
Servicios Personales	358,360,146.95	272,322,237.32
Materiales y Suministros	63,795,486.54	41,320,259.15
Servicios Generales	908,415,919.49	827,029,706.81
Transferencias, Asignaciones, Subsidios y Otras Ayudas	1,330,571,552.98	1,140,672,203.28
Transferencias Internas y Asignaciones al Sector Público	0.00	0.00
Transferencias al Resto del Sector Público	0.00	0.00
Subsidios y Subvenciones	950,608,986.23	949,186,547.30
Ayuda Sociales	0.00	0.00
Pensiones y Jubilaciones	0.00	0.00
Transferencias a Fideicomisos, Mandatos y Contratos Análogos	0.00	0.00
Transferencias a la Seguridad Social	0.00	0.00
Donativos	0.00	0.00
Transferencias al Exterior	0.00	0.00
TOTAL DE GASTOS Y OTRAS PERDIDAS	950,608,986.23	949,186,547.30



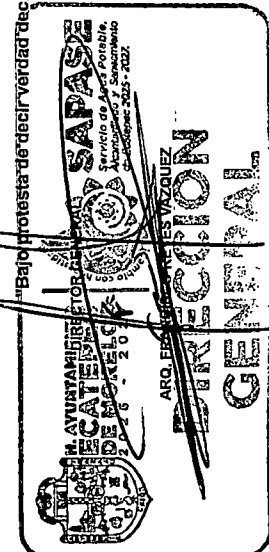


ESTADO DE ACTIVIDADES

ECATEPEC 2094

DEL 1 DE ENERO AL 31 DE DICIEMBRE DE 2025

CONCEPTO	MES ACTUAL	MES ANTERIOR
Participaciones y Aportaciones		
Participaciones	0.00	0.00
Aportaciones	0.00	0.00
Convenios	0.00	0.00
Interés, Comisiones y Otros Gastos de la Deuda Pública		
Intereses de la Deuda Pública	0.00	0.00
Comisiones de la Deuda Pública	0.00	0.00
Gastos de la Deuda Pública	0.00	0.00
Costos por Coberturas	0.00	0.00
Apoyos Financieros	0.00	0.00
Otros Gastos y Pérdidas Extraordinarias		
Estimaciones, Depreciaciones, Deterioros, Obsolescencia y Amortizaciones	0.00	0.00
Provisiones	0.00	0.00
Disminución de Inventarios	0.00	0.00
Otros Gastos	0.00	0.00
Inversión Pública		
Inversión Pública No Capitalizable	38,748,219.12	12,245,413.19
TOTAL DE GASTOS Y OTRAS PERDIDAS	2,319,929,760.33	2,102,104,163.77
RESULTADOS DEL EJERCICIO (AHORRO / DESAHORRO)	138,967,934.42	196,532,737.86



Bajo protesta de decir verdad declaramos que los Estados Financieros y sus notas, son razonablemente correctos y son responsabilidad del Controlador Interno.

MITRO. FELIPE AARON TORRES VARGAS