



PbRm-08b FICHA TECNICA DE SEGUIMIENTO DE INDICADORES 2025 DE GESTIÓN O ESTRATEGICO

TIPO DE FICHA: OSFEM

ORGANISMO DE AGUA DE ECATEPEC

PILAR DE DESARROLLO / EJE TRANSVERSAL:

TEMA DE DESARROLLO:

PROGRAMA PRESUPUESTARIO:

PROYECTO PRESUPUESTARIO:

OBJETIVO DEL PROGRAMA PRESUPUESTARIO:

DEPENDENCIA GENERAL:

DEPENDENCIA AUXILIAR:

1 Eje 1: Cero corrupción y gobierno del pueblo y para el pueblo "Estado de Derecho y austeridad"

Un gobierno cercano a la gente, el poder de servir

01030101 Conducción de las políticas de gobierno

010301010201 Audiencia pública y consulta popular

Incluye las acciones que favorezcan el desarrollo de un gobierno democrático que impulse la participación social y ofrezca servicio de calidad en el marco de legalidad y justicia, para elevar las condiciones de vida de la población.

A00 DIRECCION GENERAL

A00 DIRECCION GENERAL

ESTRUCTURA DEL INDICADOR

NOMBRE DEL INDICADOR: Tasa de variación en la ejecución de mecanismos e instrumentos de participación social.

FÓRMULA DEL CÁLCULO: (Mecanismos e instrumentos de participación social realizados para la conformación de Políticas Públicas Municipales en el año actual / Mecanismos e instrumentos de participación social realizados para la conformación de Políticas Públicas Municipales en el año anterior) * 100

INTERPRETACIÓN: Mide los mecanismos e instrumentos de participación social realizados para la conformación de las Políticas Públicas Municipales en el año actual entre los mecanismos e instrumentos de participación social realizados para la conformación de Políticas Públicas Municipales en el año anterior por cien

DIMENSIÓN QUE ATIENDE: Eficiencia

DESCRIPCIÓN DEL FACTOR DE COMPARACIÓN: Lo programado en el año actual contra lo alcanzado en el año anterior

AMBITO GEOGRAFICO: Municipal

COBERTURA: Todo el Municipio

LÍNEA BASE: 12

FRECUENCIA DE MEDICIÓN: Anual

Numero: NF 1

COMPORTAMIENTO DE LAS VARIABLES DURANTE EL TRIMESTRE: Octubre-Diciembre

VARIABLE	UNIDAD DE MEDIDA	OPERACION	META ANUAL	AVANCE TRIMESTRAL		AVANCE ACUMULADO	
				Programado	%	Programado	%
Mecanismos e instrumentos de participación social realizados para la conformación de Políticas Públicas Municipales en el año actual	Acta de acuerdo	Sumable	12.00	12.00	100.00	12.00	100.00
Mecanismos e instrumentos de participación social realizados para la conformación de Políticas Públicas Municipales en el año anterior	Acta de acuerdo	Sumable	12.00	12.00	100.00	12.00	100.00

COMPORTAMIENTO DEL INDICADOR

DESCRIPCIÓN DE LA META ANUAL

La población participa y coadyuva en la implementación y aplicación de mecanismos e instrumentos de participación social.

META ANUAL	AVANCE TRIMESTRAL		AVANCE ACUMULADO		SEMAFORO
	Programado	Alcanzado	Programado	Alcanzado	
0.00	0.00	0.00	0.00	0.00	Verde

DESCRIPCIÓN DE RESULTADOS Y JUSTIFICACIÓN EN CASO DE VARIACIÓN SUPERIOR A ± 10 % RESPECTO A LO PROGRAMADO

Se realizó reconducción mediante el Dictamen de Reconducción y Actualización Programática-Presupuestal para Resultados 2025, llevando a cabo una programación modificada de 8 años de acuerdo.

100%

A00 DIRECCION GENERAL

A00 DIRECCION GENERAL

EVALUACION DEL INDICADOR

ELABORÓ
Monsalvo Ortega M de la V. Ing.

C. María de los Angeles Monsalvo Ortega

Atq. Francisco Reyes Vázquez



ORGANISMO DE AGUA DE ECATEPEC

PbRm-08b FICHA TECNICA DE SEGUIMIENTO DE INDICADORES 2025 DE GESTIÓN O ESTRATEGICO

TIPO DE FICHA: OSFEM

PILAR DE DESARROLLO / EJE TRANSVERSAL:

1 Eje 1: Cero corrupción y gobierno del pueblo y para el pueblo "Estado de Derecho y austeridad"

TEMA DE DESARROLLO:

Un gobierno cercano a la gente, el poder de servir

PROGRAMA PRESUPUESTARIO:

01030101 Conducción de las políticas de gobierno

PROYECTO PRESUPUESTARIO:

010301010201 Audiencia pública y consulta popular

OBJETIVO DEL PROGRAMA PRESUPUESTARIO:

Incluye las acciones que favorezcan el desarrollo de un gobierno democrático que impulse la participación social y ofrezca servicio de calidad en el marco de legalidad y justicia, para elevar las condiciones de vida de la población.

DEPENDENCIA GENERAL:

A00 DIRECCION GENERAL

DEPENDENCIA AUXILIAR:

A00 DIRECCION GENERAL

NOMBRE DEL INDICADOR:

ESTRUCTURA DEL INDICADOR

FÓRMULA DEL CÁLCULO:

Tasa de variación en la participación ciudadana registrada en los mecanismos e instrumentos de participación social (Participación ciudadana registrada en los mecanismos e instrumentos de participación social para la conformación de políticas públicas municipales en el año anterior)-1)*100

INTERPRETACIÓN:

Mide la participación ciudadana registrada en los mecanismos e instrumentos de participación social para la conformación de políticas públicas municipales en el año actual entre la participación ciudadana registrada en los mecanismos e instrumentos de participación social para la conformación de pol

DIMENSIÓN QUE ATIENDE:

Anual

DESCRIPCIÓN DEL FACTOR DE COMPARACIÓN:

Lo programado en el año actual contra lo alcanzado en el año anterior

AMBITO GEOGRAFICO:

Municipal

COBERTURA:

Todo el Municipio

LINEA BASE

48

Numero: NP 1

COMPORTAMIENTO DE LAS VARIABLES DURANTE EL TRIMESTRE: Octubre-Diciembre

VARIABLE	UNIDAD DE MEDIDA	OPERACION	META ANUAL	AVANCE TRIMESTRAL		AVANCE ACUMULADO	
				Programado	%	Programado	%
Participación ciudadana registrada en los mecanismos e instrumentos de participación social para la conformación de políticas públicas municipales en el año actual	Lista de asistencia	Sumable	48.00	48.00	100.00	48.00	100.00
Participación ciudadana registrada en los mecanismos e instrumentos de participación social para la conformación de políticas públicas municipales en el año anterior	Lista de asistencia	Sumable	48.00	48.00	100.00	48.00	100.00

COMPORTAMIENTO DEL INDICADOR

DESCRIPCION DE LA META ANUAL

La Población Municipal está interesada en participar en la construcción de Políticas Públicas.

META ANUAL	AVANCE TRIMESTRAL		AVANCE ACUMULADO	
	Programado	Alcanzado	Programado	Alcanzado
0.00	0.00	0.00	0.00	0.00
	EF%	SEMAFORO	EF%	SEMAFORO
	0.00	Verde	0.00	Verde

DESCRIPCION DE RESULTADOS Y JUSTIFICACION EN CASO DE VARIACION SUPERIOR A ± 10 % RESPECTO A LO PROGRAMADO

Se cumplieron las acciones programadas en el indicador.

EVALUACION DEL INDICADOR

100%

DEPENDENCIA GENERAL:

A00 DIRECCION GENERAL


DEPENDENCIA AUXILIAR:


A00 DIRECCION GENERAL

ELABORÓ

Monsalve Ortega N. de los Angeles

C. María de los Angeles Monsalvo Ortega





ORGANISMO DE AGUA DE ECATEPEC

PbRm-08b FICHA TECNICA DE SEGUIMIENTO DE INDICADORES 2025 DE GESTIÓN O ESTRATEGICO

TIPO DE FICHA: OSFEM

PILAR DE DESARROLLO / EJE TRANSVERSAL:

1 Eje 1: Cero corrupción y gobierno del pueblo y para el pueblo "Estado de Derecho y austeridad"

TEMA DE DESARROLLO:

Un gobierno cercano a la gente, el poder de servir

PROGRAMA PRESUPUESTARIO:

01030101 Conductión de las políticas de gobierno

PROYECTO PRESUPUESTARIO:

010301010201 Audiencia pública y consulta popular

OBJETIVO DEL PROGRAMA PRESUPUESTARIO:

Incluye las acciones que favorezcan el desarrollo de un gobierno democrático que impulse la participación social y ofrezca servicio de calidad en el marco de legalidad y justicia, para elevar las condiciones de vida de la población.

DEPENDENCIA GENERAL:

A00 DIRECCION GENERAL

DEPENDENCIA AUXILIAR:

A00 DIRECCION GENERAL

NOMBRE DEL INDICADOR:

ESTRUCTURA DEL INDICADOR

FÓRMULA DEL CÁLCULO:

Porcentaje de demandas ciudadanas para la construcción de las políticas públicas municipales atendidas. (Demandas ciudadanas para la construcción de las políticas públicas municipales atendidas/Demandas ciudadanas para la construcción de políticas públicas municipales registradas)*100

INTERPRETACIÓN:

Mide el total de demandas ciudadanas para la construcción de las políticas públicas municipales atendidas entre el total de las demandas ciudadanas para la construcción de políticas municipales registradas

DIMENSIÓN QUE ATIENDE:

Eficiencia

FRECUENCIA DE MEDICIÓN: Semestral

DESCRIPCIÓN DEL FACTOR DE COMPARACIÓN:

Lo alcanzado en el Ejercicio Fiscal 2024 entre lo programado en el Ejercicio Fiscal 2025.

AMBITO GEOGRAFICO:

MUNICIPAL

COBERTURA:

TODO EL MUNICIPIO

LINEA BASE

24

Numero: NC 1

COMPORTAMIENTO DE LAS VARIABLES DURANTE EL TRIMESTRE: Octubre-Diciembre

VARIABLE	UNIDAD DE MEDIDA	OPERACION	META ANUAL		AVANCE TRIMESTRAL		AVANCE ACUMULADO		
			Programado	Alcanzado	%	Alcanzado	%	Alcanzado	%
Demandas ciudadanas para la construcción de las políticas públicas municipales atendidas	Registros/se de datos	Sumable	24.00	0.00	0.00	6.00	0.00	12.00	50.00
Demandas ciudadanas para la construcción de políticas públicas municipales registradas	Registros	Sumable	12.00	6.00	50.00	6.00	100.00	12.00	100.00

COMPORTAMIENTO DEL INDICADOR

DESCRIPCION DE LA META ANUAL

La población municipal requiere que los servidores públicos cuenten con un mecanismo de integración de las demandas ciudadanas.

META ANUAL	AVANCE TRIMESTRAL			AVANCE ACUMULADO		
	Programado	Alcanzado	EF%	Programado	Alcanzado	EF%
200.00	0.00	100.00	0.00	200.00	100.00	50.00
DESCRIPCIÓN DE RESULTADOS Y JUSTIFICACIÓN EN CASO DE VARIACIÓN SUPERIOR A ± 10 % RESPECTO A LO PROGRAMADO			Verde			Verde

Se cumplieron las acciones programadas en el indicador.


100%

DEPENDENCIA GENERAL:

A00 DIRECCION GENERAL

DEPENDENCIA AUXILIAR:

A00 DIRECCION GENERAL



[Signature]

C. Claudia Rodríguez Ramos

Lic. Luis Enrique Rincón Montcal



PbRm-08b FICHA TECNICA DE SEGUIMIENTO DE INDICADORES 2025 DE GESTIÓN O ESTRATEGICO

ORGANISMO DE AGUA DE ECATEPEC

TIPO DE FICHA: OSFEM

PILAR DE DESARROLLO / EJE TRANSVERSAL:

1 Eje 1: Cero corrupción y gobierno del pueblo y para el pueblo "Estado de Derecho y austeridad"

TEMA DE DESARROLLO:

Un gobierno cercano a la gente, el poder de servir

PROGRAMA PRESUPUESTARIO:

01030101 Conductión de las políticas de gobierno

PROYECTO PRESUPUESTARIO:

010301010201 Audiencia pública y consulta popular

OBJETIVO DEL PROGRAMA PRESUPUESTARIO:

Incluye las acciones que favorezcan el desarrollo de un gobierno democrático que impulse la participación social y ofrezca servicio de calidad en el marco de legalidad y justicia, para elevar las condiciones de vida de la población.

DEPENDENCIA GENERAL:

A00 DIRECCION GENERAL

DEPENDENCIA AUXILIAR:

A00 DIRECCION GENERAL

NOMBRE DEL INDICADOR:

ESTRUCTURA DEL INDICADOR

Porcentaje de reuniones con organizaciones civiles o sociales realizadas.

FÓRMULA DEL CÁLCULO:

(Reuniones con organizaciones civiles o sociales registradas realizadas/Reuniones con organizaciones civiles o sociales registradas programadas) *100

INTERPRETACIÓN:

Mide las reuniones con organizaciones civiles o sociales registradas realizadas entre las reuniones con organizaciones civiles o sociales registradas programadas por cien

DIMENSIÓN QUE ATIENDE:

Trimestral

DESCRIPCIÓN DEL FACTOR DE COMPARACIÓN:

FRECUENCIA DE MEDICIÓN:

AMBITO GEOGRAFICO:

Lo alcanzado en el Ejercicio Fiscal 2024 entre lo programado en el Ejercicio Fiscal 2025.

COBERTURA:

Municipal

LÍNEA BASE

9

Numero: NA 1.2

COMPORTAMIENTO DE LAS VARIABLES DURANTE EL TRIMESTRE: Octubre-Diciembre

VARIABLE	UNIDAD DE MEDIDA	OPERACION	META ANUAL	AVANCE TRIMESTRAL		AVANCE ACUMULADO	
				Programado	%	Programado	%
Reuniones con organizaciones civiles o sociales registradas realizadas	Informe de actividades	Sumable	9.00	3.00	33.33	2.00	66.67
Reuniones con organizaciones civiles o sociales registradas programadas	Informe de actividades	Sumable	9.00	2.00	22.22	2.00	100.00

Las organizaciones civiles o sociales asisten y tienen deseo por participar en las reuniones.

COMPORTAMIENTO DEL INDICADOR
DESCRIPCIÓN DE LA META ANUAL

META ANUAL	AVANCE TRIMESTRAL		AVANCE ACUMULADO	
	Programado	EF%	Programado	EF%
100.00	150.00	100.00	100.00	100.00
		66.67	100.00	100.00
		Verde		Verde

DESCRIPCIÓN DE RESULTADOS Y JUSTIFICACIÓN EN CASO DE VARIACIÓN SUPERIOR A ± 10 % RESPECTO A LO PROGRAMADO

Se cumplieron las acciones programadas en el indicador.

EVALUACION DEL INDICADOR


100%

DEPENDENCIA GENERAL:

A00 DIRECCION GENERAL

DEPENDENCIA AUXILIAR:

A00 DIRECCION GENERAL



ELABORÓ
Monsalvo Ortega M.O. de los Abg.

C. María de los Angeles Monsalvo Ortega

Arq. Francisco Reyes Vázquez

ORGANISMO DE AGUA DE ECATEPEC

PdRm-08b FICHA TECNICA DE SEGUIMIENTO DE INDICADORES 2025 DE GESTIÓN O ESTRATEGICO

TIPO DE FICHA: OSFEM

PILAR DE DESARROLLO / EJE TRANSVERSAL:

1 Eje 1: Cero corrupción y gobierno del pueblo y para el pueblo "Estado de Derecho y austeridad"

TEMA DE DESARROLLO:

Un gobierno cercano a la gente, el poder de servir

PROGRAMA PRESUPUESTARIO:

01030101 Conducción de las políticas de gobierno

PROYECTO PRESUPUESTARIO:

010301010201 Audiencia pública y consulta popular

OBJETIVO DEL PROGRAMA PRESUPUESTARIO:

Incluye las acciones que favorezcan el desarrollo de un gobierno democrático que impulse la participación social y ofrezca servicio de calidad en el marco de legalidad y justicia, para elevar las condiciones de vida de la población.

DEPENDENCIA GENERAL:

A00 DIRECCION GENERAL

DEPENDENCIA AUXILIAR:

A00 DIRECCION GENERAL

NOMBRE DEL INDICADOR:

Porcentaje de propuestas ciudadanas incorporadas a las políticas públicas.

FÓRMULA DEL CÁLCULO:

(Propuestas ciudadanas incorporadas a las políticas públicas municipales/Propuestas ciudadanas recibidas a las políticas públicas municipales)*100

INTERPRETACIÓN:

Mide las propuestas incorporadas a las políticas públicas municipales entre las propuestas ciudadanas recibidas a las políticas públicas municipales

DIMENSIÓN QUE ATIENDE:

Eficiencia

DESCRIPCIÓN DEL FACTOR

Lo alcanzado en el Ejercicio Fiscal 2024 entre lo programado en el Ejercicio Fiscal 2025.

DE COMPARACIÓN:

Municipal

AMBITO GEOGRAFICO:

Todo el Municipio

COBERTURA:

45

LÍNEA BASE

Numero: NA 1,3

ESTRUCTURA DEL INDICADOR

FRECUENCIA DE MEDICIÓN: Trimestral

COMPORTAMIENTO DE LAS VARIABLES DURANTE EL TRIMESTRE: Octubre-Diciembre

VARIABLE	UNIDAD DE MEDIDA	OPERACION	META ANUAL	AVANCE TRIMESTRAL			AVANCE ACUMULADO		
				Programado	%	Alcanzado	Programado	%	Alcanzado
Propuestas ciudadanas incorporadas a las políticas públicas municipales	Estudio de factibilidad. Dicum	Sumable	45.00	0.00	0.00	3.00	45.00	100.00	26.67
Propuestas ciudadanas recibidas a las políticas públicas municipales	Reporte	Sumable	12.00	3.00	25.00	3.00	12.00	100.00	100.00

COMPORTAMIENTO DEL INDICADOR

DESCRIPCION DE LA META ANUAL

La población municipal elabora propuestas vecinales de mejoría administrativa municipal.

META ANUAL	AVANCE TRIMESTRAL			AVANCE ACUMULADO		
	Programado	Alcanzado	EF%	Programado	Alcanzado	EF%
375.00	0.00	100.00	0.00	375.00	100.00	26.67
			Verde			Verde

DESCRIPCIÓN DE RESULTADOS Y JUSTIFICACIÓN EN CASO DE VARIACIÓN SUPERIOR A ± 10 % RESPECTO A LO PROGRAMADO

Se cumplen las acciones programadas en el indicador.

EVALUACION DEL INDICADOR



100%

DEPENDENCIA GENERAL: A00 DIRECCION GENERAL

DEPENDENCIA AUXILIAR: A00 DIRECCION GENERAL

(Handwritten signature)
EABOND

C. Claudia Rodríguez Ramos

Lic. Luis Enrique Rincón Monreal

ORGANISMO DE AGUA DE ECATEPEC

PBrm-98b FICHA TECNICA DE SEGUIMIENTO DE INDICADORES 2025 DE GESTIÓN O ESTRATEGICO

TIPO DE FICHA: OSFEM

PILAR DE DESARROLLO / EJE TRANSVERSAL:

1 Eje 1: Cero corrupción y gobierno del pueblo y para el pueblo "Estado de Derecho y austeridad"

TEMA DE DESARROLLO:

Combate a la corrupción.

PROGRAMA PRESUPUESTARIO:

01030401 Función pública y combate a la corrupción

PROYECTO PRESUPUESTARIO:

010304010101 Fiscalización, control y evaluación interna de la gestión pública

OBJETIVO DEL PROGRAMA PRESUPUESTARIO:

Elevar la calidad y atención de los servicios que se otorgan al pueblo, previniendo actos de corrupción y conflictos de intereses, a través de la selección, capacitación, sensibilización, profesionalización continua, permanencia de las personas servidoras públicas y logro de objetivos; además, promover que todo el personal que desempeña un empleo, cargo o comisión anteponga los principios, valores

DEPENDENCIA GENERAL:

G00 CONTRALORIA INTERNA

DEPENDENCIA AUXILIAR:

G00 CONTRALORIA INTERNA

ESTRUCTURA DEL INDICADOR

NOMBRE DEL INDICADOR: Porcentajes de observaciones derivadas de auditorías atendidas por las unidades administrativas.

FÓRMULA DEL CÁLCULO: (Número de observaciones atendidas por las unidades administrativas/Total de observaciones derivadas de auditorías) *100

INTERPRETACIÓN: Mide el número de observaciones atendidas por las unidades administrativas entre el total de observaciones derivadas de auditorías

DIMENSIÓN QUE ATIENDE:

Eficiencia

Anual

DESCRIPCIÓN DEL FACTOR

Lo alcanzado en el Ejercicio Fiscal 2024 entre lo programado en el Ejercicio Fiscal 2025.

DE COMPARACIÓN:

FRECUENCIA DE MEDICIÓN:

AMBITO GEOGRAFICO:

COBERTURA:

LINEA BASE

Numero: NF 1

1

COMPORTAMIENTO DE LAS VARIABLES DURANTE EL TRIMESTRE: Octubre-Diciembre

VARIABLE	UNIDAD DE MEDIDA	OPERACION	META ANUAL	AVANCE TRIMESTRAL		AVANCE ACUMULADO	
				Programado	%	Programado	%
Número de observaciones atendidas por las unidades administrativas	Registros administrativos	Sumable	1.00	1.00	100.00	1.00	100.00
Total de observaciones derivadas de auditorías	Registros administrativos	Sumable	1.00	1.00	100.00	1.00	100.00

COMPORTAMIENTO DEL INDICADOR



DESCRIPCIÓN DE LA META ANUAL

META ANUAL	AVANCE TRIMESTRAL		AVANCE ACUMULADO		SEMAFORO
	Programado	Alcanzado	Programado	Alcanzado	
100.00	100.00	100.00	100.00	100.00	Verde

DESCRIPCIÓN DE RESULTADOS Y JUSTIFICACIÓN EN CASO DE VARIACIÓN SUPERIOR A ± 10 % RESPECTO A LO PROGRAMADO

EVALUACION DEL INDICADOR

DEPENDENCIA GENERAL:
DEPENDENCIA AUXILIAR:



ORGANISMO DE AGUA DE ECATEPEC

PbRm-08b FICHA TECNICA DE SEGUIMIENTO DE INDICADORES 2025 DE GESTIÓN O ESTRATEGICO

TIPO DE FICHA: OSFEM

PILAR DE DESARROLLO / EJE TRANSVERSAL:

1 Eje 1: Cero corrupción y gobierno del pueblo y para el pueblo "Estado de Derecho y austeridad"

TEMA DE DESARROLLO:

Combate a la corrupción.

PROGRAMA PRESUPUESTARIO:

01030401 Función pública y combate a la corrupción

PROYECTO PRESUPUESTARIO:

010304010101 Fiscalización, control y evaluación interna de la gestión pública

OBJETIVO DEL PROGRAMA PRESUPUESTARIO:

Elevar la calidad y atención de los servicios que se otorgan al pueblo, previniendo actos de corrupción y conflictos de intereses, a través de la selección, capacitación, sensibilización, profesionalización continua, permanencia de las personas servidoras públicas y logro de objetivos; además, promover que todo el personal que desempeñe un empleo, cargo o comisión anteponga los principios, valores

DEPENDENCIA GENERAL:

G00 CONTRALORIA INTERNA

DEPENDENCIA AUXILIAR:

G00 CONTRALORIA INTERNA

NOMBRE DEL INDICADOR:

ESTRUCTURA DEL INDICADOR

FÓRMULA DEL CÁLCULO:

Porcentaje de campañas de información de las obligaciones realizadas.

INTERPRETACIÓN:

Mide el total de campañas de información de las obligaciones de los servidores públicos realizadas /Campañas de información de los servidores públicos programadas)*100

DIMENSIÓN QUE ATIENDE:

Semestral

DESCRIPCIÓN DEL FACTOR DE COMPARACIÓN:

FRECUENCIA DE MEDICIÓN:

AMBITO GEOGRAFICO:

Lo alcanzado en el Ejercicio Fiscal 2024 entre lo programado en el Ejercicio Fiscal 2025.

COBERTURA:

Municipal

LINEA BASE

Todo el Municipio

1

Numero: NC 2

COMPORTAMIENTO DE LAS VARIABLES DURANTE EL TRIMESTRE: Octubre-Diciembre

VARIABLE	UNIDAD DE MEDIDA	OPERACION	META ANUAL	AVANCE TRIMESTRAL		AVANCE ACUMULADO	
				Programado	%	Programado	%
Campañas de información de las obligaciones de los servidores públicos realizadas	Programas de difusión	Sumable	1.00	0.00	0.00	1.00	100.00
Campañas de información de las obligaciones de los servidores públicos programadas	Campañas de difusión	Sumable	1.00	0.00	0.00	1.00	100.00

COMPORTAMIENTO DEL INDICADOR

DESCRIPCIÓN DE LA META ANUAL

La ciudadanía demanda autoridades que desarrollen su labor en pleno conocimiento de sus obligaciones legales.

META ANUAL	AVANCE TRIMESTRAL		AVANCE ACUMULADO		SEMAFORO
	Programado	Alcanzado	Programado	Alcanzado	
100.00	0.00	0.00	100.00	100.00	Verde

DESCRIPCIÓN DE RESULTADOS Y JUSTIFICACIÓN EN CASO DE VARIACIÓN SUPERIOR A ±10 % RESPECTO A LO PROGRAMADO

Se cumplieron las acciones programadas en el indicador.

EVALUACION DEL INDICADOR



100%

DEPENDENCIA GENERAL:

G00 CONTRALORIA INTERNA

DEPENDENCIA AUXILIAR:

G00 CONTRALORIA INTERNA



ELABORO

PdRm-08b FICHA TECNICA DE SEGUIMIENTO DE INDICADORES 2025 DE GESTIÓN O ESTRATEGICO

ORGANISMO DE AGUA DE ECATEPEC

TIPO DE FICHA: OSFEM

PILAR DE DESARROLLO / EJE TRANSVERSAL:

1 Eje 1: Cero corrupción y gobierno del pueblo y para el pueblo "Estado de Derecho y austeridad"

TEMA DE DESARROLLO:

Combate a la corrupción.

PROGRAMA PRESUPUESTARIO:

01030401 Función pública y combate a la corrupción

PROYECTO PRESUPUESTARIO:

010304010101 FISCALIZACIÓN, CONTROL Y EVALUACIÓN INTERNA DE LA GESTIÓN PÚBLICA

OBJETIVO DEL PROGRAMA PRESUPUESTARIO:

Elevar la calidad y atención de los servicios que se otorgan al pueblo, previniendo actos de corrupción y conflictos de intereses, a través de la selección, capacitación, sensibilización, profesionalización continua, permanencia de las personas servidoras públicas y logro de objetivos; además, promover que todo el personal que desempeña un empleo, cargo o comisión anteponga los principios, valores

DEPENDENCIA GENERAL:

G00 CONTRALORIA INTERNA

DEPENDENCIA AUXILIAR:

G00 CONTRALORIA INTERNA

ESTRUCTURA DEL INDICADOR

NOMBRE DEL INDICADOR:

Porcentaje de carteles informativos.
(Carteles Informativos elaborados/Carteles informativos requeridos) *100

FÓRMULA DEL CÁLCULO:

Es el número de carteles informativos elaborados entre el total de carteles informativos requeridos

INTERPRETACIÓN:

Eficiencia

Lo alcanzado en el Ejercicio Fiscal 2024 entre lo programado en el Ejercicio Fiscal 2025.

FRECUENCIA DE MEDICIÓN: Trimestral

DIMENSIÓN QUE ATIENDE:

Municipal

DESCRIPCIÓN DEL FACTOR DE COMPARACIÓN:

Todo el Municipio

AMBITO GEOGRAFICO:

Todo el Municipio

COBERTURA:

1

LINEA BASE

Numero: NA 2.1

COMPORTAMIENTO DE LAS VARIABLES DURANTE EL TRIMESTRE: Octubre-Diciembre

VARIABLE	UNIDAD DE MEDIDA	OPERACION	META ANUAL	AVANCE TRIMESTRAL			AVANCE ACUMULADO		
				Programado	%	Alcanzado	Programado	%	Alcanzado
Carteles informativos elaborados	Registro de carteles	Sumable	1.00	0.00	0.00	0.00	1.00	100.00	100.00
Carteles informativos requeridos	Registro de carteles	Sumable	1.00	0.00	0.00	0.00	1.00	100.00	100.00

COMPORTAMIENTO DEL INDICADOR

DESCRIPCIÓN DE LA META ANUAL



La participación social se garantiza con la difusión de carteles informativos.

META ANUAL	AVANCE TRIMESTRAL			AVANCE ACUMULADO		
	Programado	Alcanzado	EF%	Programado	Alcanzado	EF%
100.00	0.00	0.00	0.00	100.00	100.00	100.00
			Verde			Verde

DESCRIPCIÓN DE RESULTADOS Y JUSTIFICACIÓN EN CASO DE VARIACIÓN SUPERIOR A ± 10% RESPECTO A LO PROGRAMADO

Todo el Municipio

EVALUACION DEL INDICADOR





ORGANISMO DE AGUA DE ECATEPEC

PILAR DE DESARROLLO / EJE TRANSVERSAL:

TEMA DE DESARROLLO:

PROGRAMA PRESUPUESTARIO:

PROYECTO PRESUPUESTARIO:

OBJETIVO DEL PROGRAMA PRESUPUESTARIO:

DEPENDENCIA GENERAL:

DEPENDENCIA AUXILIAR:

NOMBRE DEL INDICADOR:

FÓRMULA DEL CÁLCULO:

INTERPRETACIÓN:

DIMENSIÓN QUE ATIENDE:

DESCRIPCIÓN DEL FACTOR DE COMPARACIÓN:

AMBITO GEOGRAFICO:

COBERTURA:

LÍNEA BASE

12

Numero: NF 1

PBRin-08b FICHA TECNICA DE SEGUIMIENTO DE INDICADORES 2025 DE GESTIÓN O ESTRATEGICO

TIPO DE FICHA: OSFEM

1 Eje 1: Cero corrupción y gobierno del pueblo y para el pueblo "Estado de Derecho y austeridad"

Estado de derecho y cultura de la legalidad .

01030501 Asistencia Juridica al ejecutivo

010305010105 Asesoría jurídica al ayuntamiento

Comprende todas las acciones orientadas al fortalecimiento y mejora de los procedimientos regulatorios y conductos legales establecidos, que influyen directamente en la garantía jurídica del gobierno y la sociedad.

D00 UNIDAD JURIDICA

D00 UNIDAD JURIDICA

ESTRUCTURA DEL INDICADOR

Tasa de variación de procedimientos jurídicos regulatorios mejorados.

((Procedimientos jurídicos regulatorios mejorados en el año actual/Procedimientos jurídicos regulatorios mejorados en el año anterior-1)*100

Mide los procedimientos jurídicos regulatorios mejorados en el año actual entre los procedimientos jurídicos regulatorios mejorados en el año anterior por cien

Eficiencia

Lo programado en el año actual contra lo alcanzado en el año anterior

FRECUENCIA DE MEDICIÓN: Anual

COMPORTAMIENTO DE LAS VARIABLES DURANTE EL TRIMESTRE: Octubre-Diciembre

VARIABLE	UNIDAD DE MEDIDA	OPERACION	META ANUAL		AVANCE TRIMESTRAL		AVANCE ACUMULADO	
			Programado	Alcanzado	%	Alcanzado	%	Alcanzado
Procedimientos jurídicos regulatorios mejorados en el año actual	Expediente	Sumable	12.00	100.00	12.00	100.00	12.00	100.00
Procedimientos jurídicos regulatorios mejorados en el año anterior	Expediente	Sumable	12.00	100.00	12.00	100.00	12.00	100.00

COMPORTAMIENTO DEL INDICADOR

DESCRIPCIÓN DE LA META ANUAL


N/A

META ANUAL	TRIMESTRE: Octubre-Diciembre			
	AVANCE TRIMESTRAL		AVANCE ACUMULADO	
Programado	Alcanzado	Programado	Alcanzado	SEMAFORO
0.00	0.00	0.00	0.00	Verde
				Verde

DESCRIPCIÓN DE RESULTADOS Y JUSTIFICACIÓN EN CASO DE VARIACIÓN SUPERIOR A +10 % RESPECTO A LO PROGRAMADO

DEPENDENCIA GENERAL: D00 UNIDAD JURIDICA

DEPENDENCIA AUXILIAR: D00 UNIDAD JURIDICA



COORDINACIÓN JURÍDICA

Handwritten signature

ELABORÓ

VO. BO.

Lic. Alvaro Agustín Rubio López

Lic. Germán Camacho Paredes

FECHA DE ELABORACION: 23/01/2026

Hoja: 17 de 145



ORGANISMO DE AGUA DE ECATEPEC

TIPO DE FICHA: OSFEM

PILAR DE DESARROLLO / EJE TRANSVERSAL:

TEMA DE DESARROLLO:

PROGRAMA PRESUPUESTARIO:

PROYECTO PRESUPUESTARIO:

OBJETIVO DEL PROGRAMA PRESUPUESTARIO:

DEPENDENCIA GENERAL:

DEPENDENCIA AUXILIAR:

1 Eje 1: Cero corrupción y gobierno del pueblo y para el pueblo "Estado de Derecho y austeridad"

Estado de derecho y cultura de la legalidad.

01030501 Asistencia Jurídica al ejecutivo

010305010105 Asesoría jurídica al ayuntamiento

Comprende todas las acciones orientadas al fortalecimiento y mejora de los procedimientos regulatorios y conductos legales establecidos, que influyan directamente en la garantía jurídica del gobierno y la sociedad.

D00 UNIDAD JURIDICA

D00 UNIDAD JURIDICA

NOMBRE DEL INDICADOR:

FÓRMULA DEL CÁLCULO:

INTERPRETACIÓN:

DIMENSIÓN QUE ATIENDE:

DESCRIPCIÓN DEL FACTOR DE COMPARACIÓN:

ÁMBITO GEOGRÁFICO:

COBERTURA:

LÍNEA BASE

Porcentaje de asesores jurídicos municipales capacitados.

(Asesores jurídicos municipales capacitados/Total de asesores jurídicos en el Ayuntamiento)*100

Mide los asesores jurídicos municipales capacitados entre el total de asesores jurídicos en el ayuntamiento por cien

Eficiencia

Lo programado en el año actual contra lo alcanzado en el año anterior

48

NP 1

Numero:

ESTRUCTURA DEL INDICADOR

FRECUENCIA DE MEDICIÓN: Anual

COMPORTAMIENTO DE LAS VARIABLES DURANTE EL TRIMESTRE: Octubre-Diciembre

VARIABLE	UNIDAD DE MEDIDA	OPERACION	META ANUAL	AVANCE TRIMESTRAL		AVANCE ACUMULADO	
				Programado	%	Programado	%
Asesores jurídicos municipales capacitados	Capacitación	Sumable	48.00	48.00	100.00	48.00	100.00
Total de asesores jurídicos en el Ayuntamiento	Capacitación	Sumable	2.00	2.00	100.00	2.00	100.00

COMPORTAMIENTO DEL INDICADOR


DESCRIPCIÓN DE LA META ANUAL

META ANUAL	AVANCE TRIMESTRAL		AVANCE ACUMULADO		SEMAFORO
	Programado	Alcanzado	Programado	Alcanzado	
2,400.00	2,400.00	100.00	2,400.00	100.00	Verde
		4.17		4.17	

DESCRIPCIÓN DE RESULTADOS Y JUSTIFICACIÓN EN CASO DE VARIACIÓN SUPERIOR A ± 10 % RESPECTO A LO PROGRAMADO

DEPENDENCIA GENERAL: D00 UNIDAD JURIDICA

DEPENDENCIA AUXILIAR: D00 UNIDAD JURIDICA



Handwritten signature and name: Lic. Alvaro Agustín Rubio López

Lic. Alvaro Agustín Rubio López

Lic. Germán Camacho Paredes



ORGANISMO DE AGUA DE ECATEPEC

PBrm-08b FICHA TECNICA DE SEGUIMIENTO DE INDICADORES 2025 DE GESTIÓN O ESTRATEGICO

TIPO DE FICHA: OSFEM

1 Eje 1: Cero corrupción y gobierno del pueblo y para el pueblo "Estado de Derecho y austeridad"

TEMA DE DESARROLLO: Estado de derecho y cultura de la legalidad.

PROGRAMA PRESUPUESTARIO: 01020501 Asistencia jurídica al ejecutivo

PROYECTO PRESUPUESTARIO: 010305010105 Asesoría jurídica al ayuntamiento

OBJETIVO DEL PROGRAMA PRESUPUESTARIO: Comprende todas las acciones orientadas al fortalecimiento y mejora de los procedimientos regulatorios y conductos legales establecidos, que influyen directamente en la garantía jurídica del gobierno y la sociedad.

DEPENDENCIA GENERAL: D00 UNIDAD JURIDICA

DEPENDENCIA AUXILIAR: D00 UNIDAD JURIDICA

NOMBRE DEL INDICADOR: Porcentaje de demandas en contra de la Administración Pública Municipal atendidas.

FÓRMULA DEL CÁLCULO: (Demandas en contra de la Administración Pública Municipal atendidas/Demandas en contra de la Administración Pública Municipal presentadas)*100

INTERPRETACIÓN: Mide las demandas en contra de la administración pública municipal atendidas entre las demandas en contra de la administración pública municipal presentadas por cien

DIMENSIÓN QUE ATIENDE: Eficiencia

DESCRIPCIÓN DEL FACTOR DE COMPARACIÓN: Indicador de nueva aplicación

AMBITO GEOGRAFICO: MUNICIPAL

COBERTURA: Todo el Municipio

LÍNEA BASE: 0

Numero: NC 2

COMPORTAMIENTO DE LAS VARIABLES DURANTE EL TRIMESTRE: Octubre-Diciembre

VARIABLE	UNIDAD DE MEDIDA	OPERACION	META ANUAL	AVANCE TRIMESTRAL			AVANCE ACUMULADO		
				Programado	%	Alcanzado	Programado	%	Alcanzado
Demandas en contra de la Administración Pública Municipal atendidas	Expositivos legales	Sumable	0.00	0.00	0.00	0.00	0.00	0.00	0.00
Demandas en contra de la Administración Pública Municipal presentadas	Expositivos legales	Sumable	12.00	6.00	50.00	6.00	100.00	12.00	100.00

COMPORTAMIENTO DEL INDICADOR
DESCRIPCIÓN DE LA META ANUAL

Los ciudadanos presentan demandas en contra de la

META ANUAL	AVANCE TRIMESTRAL			AVANCE ACUMULADO		
	Programado	Alcanzado	EF%	Programado	Alcanzado	EF%
0.00	0.00	100.00	0.00	0.00	100.00	0.00

TRIMESTRE: Octubre-Diciembre


DESCRIPCIÓN DE RESULTADOS Y JUSTIFICACIÓN EN CASO DE VARIACIÓN SUPERIOR A ±10 % RESPECTO A LO PROGRAMADO

Se cumplieron las acciones programadas en el indicador.

100

DEPENDENCIA GENERAL: D00 UNIDAD JURIDICA

DEPENDENCIA AUXILIAR: D00 UNIDAD JURIDICA



ELABORADO

Lic. Alvaro Agustín Rubio López

Lic. Germán Camacho Paredes

PbRm-98b FICHA TECNICA DE SEGUIMIENTO DE INDICADORES 2025 DE GESTIÓN O ESTRATEGICO

ORGANISMO DE AGUA DE ECATEPEC

TIPO DE FICHA: OSFEM

PILAR DE DESARROLLO / EJE TRANSVERSAL:

1 Eje 1: Cero corrupción y gobierno del pueblo y para el pueblo "Estado de Derecho y asistencia"

TEMA DE DESARROLLO:

Estado de derecho y cultura de la legalidad.

PROGRAMA PRESUPUESTARIO:

01030501 Asistencia jurídica al ejecutivo

PROYECTO PRESUPUESTARIO:

010305010105 Asesoría jurídica al ayuntamiento

OBJETIVO DEL PROGRAMA PRESUPUESTARIO:

Comprende todas las acciones orientadas al fortalecimiento y mejora de los procedimientos regulatorios y conductos legales establecidos, que influyan directamente en la garantía jurídica del gobierno y la sociedad.

DEPENDENCIA GENERAL:

D00 UNIDAD JURIDICA

DEPENDENCIA AUXILIAR:

D00 UNIDAD JURIDICA

ESTRUCTURA DEL INDICADOR

NOMBRE DEL INDICADOR: Porcentaje de tramitación de asuntos jurídicos realizados.

FÓRMULA DEL CÁLCULO: (Tramitación de asuntos jurídicos realizados/Tramitación de asuntos jurídicos programados)*100

INTERPRETACIÓN: Mide la tramitación de asuntos jurídicos realizados entre la tramitación de asuntos jurídicos programados por cien

DIMENSIÓN QUE ATIENDE: Eficiencia

DESCRIPCIÓN DEL FACTOR DE COMPARACIÓN: Indicador de nueva aplicación

AMBITO GEOGRAFICO: Municipal

COBERTURA: Todo el Municipio

LÍNEA BASE: 0

Numero: NA 2.1

FRECUENCIA DE MEDICIÓN: Trimestral

COMPORTAMIENTO DE LAS VARIABLES DURANTE EL TRIMESTRE: Octubre-Diciembre

VARIABLE	UNIDAD DE MEDIDA	OPERACION	META ANUAL	AVANCE TRIMESTRAL		AVANCE ACUMULADO	
				Programado	%	Programado	%
Tramitación de asuntos jurídicos realizados	Expedientes legales	Sumable	0.00	0.00	0.00	0.00	0.00
Tramitación de asuntos jurídicos programados	Expedientes legales	Sumable	12.00	3.00	12.00	100.00	12.00
				3.00	25.00	3.00	100.00

COMPORTAMIENTO DEL INDICADOR

DESCRIPCIÓN DE LA META ANUAL

Se presentan casos jurídicos que involucran al

META ANUAL	AVANCE TRIMESTRAL		AVANCE ACUMULADO		SEMAFORO
	Programado	Alcanzado	Programado	Alcanzado	
0.00	0.00	100.00	0.00	100.00	Verde

DESCRIPCIÓN DE RESULTADOS Y JUSTIFICACIÓN EN CASO DE VARIACIÓN SUPERIOR A ± 10 % RESPECTO A LO PROGRAMADO

Se cumplió con lo programado


100%

DEPENDENCIA GENERAL:

D00 UNIDAD JURIDICA

DEPENDENCIA AUXILIAR:

D00 UNIDAD JURIDICA



VO. BO.

Lic. Alvaro Agustín Rubio López

Lic. Germán Camacho Paredes

FECHA DE ELABORACION: 23/01/2026

Hoja: 23 de 145

ORGANISMO DE AGUA DE ECATEPEC

PbRm-08b FICHA TECNICA DE SEGUIMIENTO DE INDICADORES 2025 DE GESTIÓN O ESTRATEGICO

TIPO DE FICHA: OSFEM

PILAR DE DESARROLLO / EJE TRANSVERSAL:

1 Eje 1: Cero corrupción y gobierno del pueblo y para el pueblo "Estado de Derecho y austeridad"

TEMA DE DESARROLLO:

Coordinación municipal e interestatal.

PROGRAMA PRESUPUESTARIO:

01030902 Reglamentación municipal

PROYECTO PRESUPUESTARIO:

010309020101 Revisión y emisión de la reglamentación municipal

OBJETIVO DEL PROGRAMA PRESUPUESTARIO:

Se orienta al cumplimiento de las atribuciones contenidas en el Título VI de la Ley Orgánica Municipal del Estado de México, vigente.

DEPENDENCIA GENERAL:

A04 Control de Gestión

DEPENDENCIA AUXILIAR:

A04 SECRETARIA TECNICA

NOMBRE DEL INDICADOR:

ESTRUCTURA DEL INDICADOR

FÓRMULA DEL CÁLCULO:

Porcentaje de creación y/o actualización de reglamentos y disposiciones administrativas municipales.

INTERPRETACIÓN:

Mide la creación y/o actualización de reglamentos y disposiciones administrativas municipales (Reglamentos y disposiciones administrativas municipales existentes)*100

DIMENSIÓN QUE ATIENDE:

Eficiencia

DESCRIPCIÓN DEL FACTOR DE COMPARACIÓN:

Lo alcanzado en el Ejercicio Fiscal 2024 entre lo programado en el Ejercicio Fiscal 2025.

FRECUENCIA DE MEDICIÓN:

Anual

LINEA BASE: 0

Numero: NF 1

COMPORTAMIENTO DE LAS VARIABLES DURANTE EL TRIMESTRE: Octubre-Diciembre

VARIABLE	UNIDAD DE MEDIDA	OPERACION	META ANUAL	AVANCE TRIMESTRAL			AVANCE ACUMULADO		
				Programado	%	Alcanzado	Programado	%	Alcanzado
Creación y/o actualización de reglamentos y disposiciones administrativas municipales	Acta de sesión	Sumable	2.00	2.00	100.00	2.00	100.00	2.00	100.00
		Sumable	0.00	0.00	0.00	0.00	0.00	0.00	0.00
Reglamentos y disposiciones administrativas municipales existentes	Acta de sesión	Sumable	0.00	0.00	0.00	0.00	0.00	0.00	0.00

N/A


**COMPORTAMIENTO DEL INDICADOR
DESCRIPCION DE LA META ANUAL**

META ANUAL	TRIMESTRE: Octubre-Diciembre			AVANCE ACUMULADO		
	Programado	Alcanzado	SEMAFORO	Programado	Alcanzado	SEMAFORO
0.00	0.00	100.00	Verde	0.00	100.00	Verde

DESCRIPCION DE RESULTADOS Y JUSTIFICACION EN CASO DE VARIACION SUPERIOR A ± 10 % RESPECTO A LO PROGRAMADO

EVALUACION DEL INDICADOR

DEPENDENCIA GENERAL: A04 Control de Gestión
DEPENDENCIA AUXILIAR: A04 SECRETARIA TECNICA



ELABORÓ

C. Gerardo Rodríguez Giljérez

Lic. María del Rosario Alamillo Alamillo

ORGANISMO DE AGUA DE ECATEPEC

PbRm-08b FICHA TECNICA DE SEGUIMIENTO DE INDICADORES 2025 DE GESTIÓN O ESTRATEGICO

TIPO DE FICHA: OSFEM

PILAR DE DESARROLLO / EJE TRANSVERSAL:

1 Eje 1: Cero corrupción y gobierno del pueblo y para el pueblo "Estado de Derecho y austeridad"

TEMA DE DESARROLLO:

Coordinación municipal e Interestatal.

PROGRAMA PRESUPUESTARIO:

01030902 Reglamentación municipal

PROYECTO PRESUPUESTARIO:

010309020101 Revisión y emisión de la reglamentación municipal

OBJETIVO DEL PROGRAMA PRESUPUESTARIO:

Se orienta al cumplimiento de las atribuciones contenidas en el Título VI de la Ley Orgánica Municipal del Estado de México, vigente.

DEPENDENCIA GENERAL:

A04 Control de Gestión

DEPENDENCIA AUXILIAR:

A04 SECRETARIA TECNICA

NOMBRE DEL INDICADOR:

Porcentaje de observancia general publicadas.

FÓRMULA DEL CÁLCULO:

(Reglamentos y disposiciones de observancia general publicadas/Disposiciones de observancia general a publicar) *100

INTERPRETACIÓN:

Es el total de reglamentos y disposiciones de observancia general publicadas entre el total de disposiciones de observancia general a publicar

DIMENSIÓN QUE ATIENDE:

Eficiencia

DESCRIPCIÓN DEL FACTOR DE COMPARACIÓN:

Lo alcanzado en el Ejercicio Fiscal 2024 entre lo programado en el Ejercicio Fiscal 2025.

AMBITO GEOGRAFICO:

Municipal

COBERTURA:

Todo el Municipio

LÍNEA BASE

0

Numero: NC 1

FRECUENCIA DE MEDICIÓN: Semestral

ESTRUCTURA DEL INDICADOR

COMPORTAMIENTO DE LAS VARIABLES DURANTE EL TRIMESTRE: Octubre-Diciembre

VARIABLE	UNIDAD DE MEDIDA	OPERACION	META ANUAL	AVANCE TRIMESTRAL		AVANCE ACUMULADO	
				Programado	%	Programado	%
Reglamentos y disposiciones de observancia general publicadas	Publicación en el periodo of	Sumable	0.00	0.00	0.00	0.00	0.00
		Sumable	2.00	1.00	1.00	100.00	2.00
Disposiciones de observancia general a publicar	Publicación	Sumable	2.00	1.00	1.00	100.00	2.00

COMPORTAMIENTO DEL INDICADOR

DESCRIPCIÓN DE LA META ANUAL

Los ciudadanos solicitan que las autoridades municipales participen en la divulgación y aplicación del marco jurídico.

META ANUAL	TRIMESTRE: Octubre-Diciembre			
	AVANCE TRIMESTRAL		AVANCE ACUMULADO	
	Programado	Alcanzado	Programado	Alcanzado
0.00	100.00	100.00	0.00	100.00
	EF%	SEMAFORO	EF%	SEMAFORO
	0.00	Verde	0.00	Verde

DESCRIPCIÓN DE RESULTADOS Y JUSTIFICACIÓN EN CASO DE VARIACIÓN SUPERIOR A ± 10 % RESPECTO A LO PROGRAMADO

Se cumplieron las acciones programadas en el indicador.

EVALUACION DEL INDICADOR

100%

DEPENDENCIA GENERAL:

A04 Control de Gestión

DEPENDENCIA AUXILIAR:

A04 SECRETARIA TECNICA

ELABORÓ

C. Gerardo Rodríguez Cuyáñez

Licr. María del Rosario Alamillo Altamilla

ORGANISMO DE AGUA DE ECATEPEC

PBrM-08b FICHA TECNICA DE SEGUIMIENTO DE INDICADORES 2025 DE GESTIÓN O ESTRATEGICO

TIPO DE FICHA: OSFEM

PILAR DE DESARROLLO / EJE TRANSVERSAL:

1 Eje 1: Cero corrupción y gobierno del pueblo y para el pueblo "Estado de Derecho y austeridad"

TEMA DE DESARROLLO:

Coordinación municipal e interestatal.

PROGRAMA PRESUPUESTARIO:

01030902 Reglamentación municipal

PROYECTO PRESUPUESTARIO:

010309020101 Revisión y emisión de la reglamentación municipal

OBJETIVO DEL PROGRAMA PRESUPUESTARIO:

Se orienta al cumplimiento de las atribuciones contenidas en el Título VI de la Ley Orgánica Municipal del Estado de México, vigente.

DEPENDENCIA GENERAL:

A04 Control de Gestión

DEPENDENCIA AUXILIAR:

A04 SECRETARIA TECNICA

NOMBRE DEL INDICADOR:

ESTRUCTURA DEL INDICADOR

FÓRMULA DEL CÁLCULO:

Porcentaje de propuestas de modificación a leyes, decretos y reglamentos municipales revisadas.

INTERPRETACIÓN:

(Propuestas viables de modificación a leyes, decretos y reglamentos municipales revisadas/Propuestas viables de modificación a leyes, decretos y reglamentos municipales presentadas)*100

DIMENSIÓN QUE ATIENDE:

Es el total de propuestas viables de modificación a leyes, decretos y reglamentos municipales revisadas entre el total de propuestas viables de modificación a leyes, decretos y reglamentos municipales presentadas.

DESCRIPCIÓN DEL FACTOR DE COMPARACIÓN:

Efficiencia
Lo alcanzado en el Ejercicio Fiscal 2024 entre lo programado en el Ejercicio Fiscal 2025.

AMBITO GEOGRAFICO:

Municipal

COBERTURA:

Todo el Municipio

LINEA BASE

0

Numero: NA 1.1

COMPORTAMIENTO DE LAS VARIABLES DURANTE EL TRIMESTRE: Octubre-Diciembre

VARIABLE	UNIDAD DE MEDIDA	OPERACION	META ANUAL	AVANCE TRIMESTRAL			AVANCE ACUMULADO			
				Programado	%	Alcanzado	Programado	%	Alcanzado	
Propuestas viables de modificación a leyes, decretos y reglamentos municipales revisadas	Expediente	Sumable	0.00	0.00	0.00	1.00	0.00	0.00	2.00	0.00
Propuestas viables de modificación a leyes, decretos y reglamentos municipales presentadas	Expediente	Sumable	2.00	2.00	1.00	50.00	2.00	100.00	2.00	100.00

COMPORTAMIENTO DEL INDICADOR

DESCRIPCION DE LA META ANUAL

META ANUAL	TRIMESTRE: Octubre-Diciembre			AVANCE ACUMULADO		
	Programado	Alcanzado	EF%	Programado	Alcanzado	EF%
0.00	0.00	100.00	0.00	100.00	0.00	Verde

DESCRIPCIÓN DE RESULTADOS Y JUSTIFICACIÓN EN CASO DE VARIACIÓN SUPERIOR A ±10% RESPECTO A LO PROGRAMADO
Se cumplieron las acciones programadas en el indicador.

EVALUACION DEL INDICADOR


100%

DEPENDENCIA GENERAL:

A04 Control de Gestión

DEPENDENCIA AUXILIAR:

A04 SECRETARIA TECNICA



ELABORÓ

C. Gerardo Rodríguez Gutiérrez

Lic. María del Rosario Alamillo Mamiña

ORGANISMO DE AGUA DE ECATEPEC

PBRm-J8b FICHA TECNICA DE SEGUIMIENTO DE INDICADORES 2025 DE GESTIÓN O ESTRATEGICO

TIPO DE FICHA: OSFEM

PILAR DE DESARROLLO / EJE TRANSVERSAL:

1 Eje 1: Cero corrupción y gobierno del pueblo y para el pueblo "Estado de Derecho y austeridad"

TEMA DE DESARROLLO:

Transparencia y rendición de cuentas .

PROGRAMA PRESUPUESTARIO:

01050202 Fortalecimiento de los Ingresos

PROYECTO PRESUPUESTARIO:

010502020101 Captación y recaudación de ingresos

OBJETIVO DEL PROGRAMA PRESUPUESTARIO:

Incluye acciones que permitan elevar la calidad, capacidad y equidad tributaria, con seguridad jurídica, transparencia y simplificación de trámites para el contribuyente, desarrollando un régimen fiscal que amplíe la base de contribuyentes e intensificando las acciones de control para el cumplimiento de las obligaciones tributarias que eviten la elusión y evasión fiscal.

DEPENDENCIA GENERAL:

B03 Comercialización

DEPENDENCIA AUXILIAR:

202 Área de Padrones, Lecturas y Facturación, 208 Área de Rezago y Cobranza, 223 Área de Control y Micromedición, B03 DIRECCION DE COMERCIALIZACION

ESTRUCTURA DEL INDICADOR

NOMBRE DEL INDICADOR: Tasa de variación de los ingresos propios municipales.

FÓRMULA DEL CÁLCULO: ((Monto de Ingresos propios municipales del año actual/Total de ingresos propios municipales del año anterior)-1)*100

INTERPRETACIÓN:

Es el monto de ingresos propios municipales del año actual entre el total de ingresos propios municipales del año anterior

DIMENSIÓN QUE ATIENDE:

Eficiencia

DESCRIPCIÓN DEL FACTOR DE COMPARACIÓN:

Lo alcanzado en el Ejercicio Fiscal 2024 contra lo programado en el Ejercicio Fiscal 2025.

AMBITO GEOGRAFICO:

Annual

COBERTURA:

FRECUENCIA DE MEDICIÓN:

LÍNEA BASE 1,489,353,840.65

Numero: NF 1

COMPORTAMIENTO DE LAS VARIABLES DURANTE EL TRIMESTRE: Octubre-Diciembre

VARIABLE	UNIDAD DE MEDIDA	OPERACION	META ANUAL	AVANCE TRIMESTRAL			AVANCE ACUMULADO		
				Programado	%	Alcanzado	Programado	%	Alcanzado
Monto de Ingresos propios municipales del año actual	Estados comparativos de Ingresos	Sumable	1,00	1,00	100.00	1,00	100.00	1,00	100.00
Total de Ingresos propios municipales del año anterior	Estados comparativos de Ingresos	Sumable	1,00	1,00	100.00	1,00	100.00	1,00	100.00

N/A

COMPORTAMIENTO DEL INDICADOR

DESCRIPCION DE LA META ANUAL

META ANUAL	AVANCE TRIMESTRAL			AVANCE ACUMULADO		
	Programado	Alcanzado	EF%	Programado	Alcanzado	EF%
0.00	0.00	0.00	0.00	0.00	0.00	0.00
			Verde			Verde

DESCRIPCION DE RESULTADOS Y JUSTIFICACION EN CASO DE VARIACION SUPERIOR A ± 10 % RESPECTO A LO PROGRAMADO


EVALUACION DEL INDICADOR

DEPENDENCIA GENERAL:

B03 Comercialización

DEPENDENCIA AUXILIAR:

202 Área de Padrones, Lecturas y Facturación, 208 Área de Rezago y Cobranza, 223 Área de Control y Micromedición, B03 DIRECCION DE COMERCIALIZACION



VO. BO.

C. Wendy Joana Hernández Rodríguez

Eric Ricardo Diaz Hernández

ORGANISMO DE AGUA DE ECATEPEC

Pbfm-08b FICHA TECNICA DE SEGUIMIENTO DE INDICADORES 2025 DE GESTIÓN O ESTRATEGICO

TIPO DE FICHA: OSFEM

PILAR DE DESARROLLO / EJE TRANSVERSAL:

1 Eje 1: Cero corrupción y gobierno del pueblo y para el pueblo "Estado de Derecho y asustentad"

TEMA DE DESARROLLO:

Transparencia y rendición de cuentas .

PROGRAMA PRESUPUESTARIO:

01050202 Fortalecimiento de los Ingresos

PROYECTO PRESUPUESTARIO:

010502020101 Captación y recaudación de ingresos

OBJETIVO DEL PROGRAMA PRESUPUESTARIO:

Incluye acciones que permitan elevar la calidad, capacidad y equidad tributaria, con seguridad jurídica, transparencia y simplificación de trámites para el contribuyente, desarrollando un régimen fiscal que amplíe la base de contribuyentes e intensificando las acciones de control para el cumplimiento de las obligaciones tributarias que eviten la elusión y evasión fiscal.

DEPENDENCIA GENERAL:

B03 Comercialización

DEPENDENCIA AUXILIAR:

202 Área de Padrones, Lecturas y Facturación, 208 Área de Rezago y Cobranza, 223 Área de Control y Micromedición, B03 DIRECCION DE COMERCIALIZACION

ESTRUCTURA DEL INDICADOR

NOMBRE DEL INDICADOR: Tasa de variación de los recursos propios del municipio sin considerar participaciones.

FÓRMULA DEL CÁLCULO: ((Recursos propios del municipio sin considerar participaciones del año actual/Recursos Propios del municipio sin considerar participaciones del año anterior)-1)*100

INTERPRETACIÓN: Es el total de recursos propios del municipio sin considerar participaciones del año actual entre el total de recursos propios del municipio sin considerar participaciones del año anterior

DIMENSIÓN QUE ATIENDE: Eficiencia

Anual

DESCRIPCIÓN DEL FACTOR

Lo alcanzado en el Ejercicio Fiscal 2024 contra lo programado en el Ejercicio Fiscal 2025.

DE COMPARACIÓN:

FRECUENCIA DE MEDICIÓN:

AMBITO GEOGRAFICO:

COBERTURA:

LINEA BASE

1,489,363,840.65

Numero: NP 1

COMPORTAMIENTO DE LAS VARIABLES DURANTE EL TRIMESTRE: Octubre-Diciembre

VARIABLE	UNIDAD DE MEDIDA	OPERACION	META ANUAL	AVANCE TRIMESTRAL		AVANCE ACUMULADO	
				Programado	%	Programado	%
Recursos propios del municipio sin considerar participaciones del año actual	Estados comparativo de Ingreso	Sumable	1,282,223,162.82	100.00	2,279,248,948.32	177.76	2,279,248,948.32
Recursos Propios de municipio sin considerar participaciones del año anterior	Estados comparativo de Ingreso	Sumable	1,489,363,840.65	100.00	2,279,248,948.32	153.04	2,279,248,948.32

COMPORTAMIENTO DEL INDICADOR

DESCRIPCION DE LA META ANUAL

Las condiciones económicas a nivel estatal, nacional e internacional son favorables lo que lleva a que los contribuyentes realicen sus pagos.

META ANUAL	AVANCE TRIMESTRAL		AVANCE ACUMULADO	
	Programado	EF%	Programado	EF%
-13.91	-13.91	0.00	0.00	0.00
		Verde		Verde

DESCRIPCIÓN DE RESULTADOS Y JUSTIFICACIÓN EN CASO DE VARIACIÓN SUPERIOR A ± 10 % RESPECTO A LO PROGRAMADO


EVALUACION DEL INDICADOR

DEPENDENCIA GENERAL:

B03 Comercialización

DEPENDENCIA AUXILIAR:

202 Área de Padrones, Lecturas y Facturación, 208 Área de Rezago y Cobranza, 223 Área de Control y Micromedición, B03 DIRECCION DE COMERCIALIZACION



VO. BO.

 Ric. Ricardo Diaz Hernández



C. Wendy Joana Hernández Rodríguez

ORGANISMO DE AGUA DE ECATEPEC

P8Rm-88b FICHA TECNICA DE SEGUIMIENTO DE INDICADORES 2025 DE GESTIÓN O ESTRATEGICO

TIPO DE FICHA: OSFEM

PILAR DE DESARROLLO / EJE TRANSVERSAL:

1 Eje 1: Corrupción y gobierno del pueblo y para el pueblo "Estado de Derecho y austeridad"

TEMA DE DESARROLLO:

Transparencia y rendición de cuentas

PROGRAMA PRESUPUESTARIO:

01050202 Fortalecimiento de los Ingresos

PROYECTO PRESUPUESTARIO:

010502020101 Capiación y recaudación de ingresos

OBJETIVO DEL PROGRAMA PRESUPUESTARIO:

Incluye acciones que permitan elevar la calidad, capacidad y equidad tributaria, con seguridad jurídica, transparencia y simplificación de trámites para el contribuyente, desarrollando un régimen fiscal que amplíe la base de contribuyentes e intensificando las acciones de control para el cumplimiento de las obligaciones tributarias que eviten la elusión y evasión fiscal.

DEPENDENCIA GENERAL:

B03 Comercialización

DEPENDENCIA AUXILIAR:

202 Área de Padrones, Lecturas y Facturación, 208 Área de Rezago y Cobranza, 223 Área de Control y Micromedición, B03 DIRECCION DE COMERCIALIZACION

ESTRUCTURA DEL INDICADOR

NOMBRE DEL INDICADOR: Tasa de variación de la recaudación corriente.

FÓRMULA DEL CÁLCULO:

(Monto de recaudación corriente obtenida en el trimestre del año actual/Total de recaudación corriente obtenida en el trimestre del año anterior)*100

INTERPRETACIÓN:

Es el monto de recaudación corriente obtenida en el trimestre del año actual entre el total de recaudación corriente obtenida en el trimestre del año anterior

DIMENSIÓN QUE ATIENDE:

Eficiencia

DESCRIPCIÓN DEL FACTOR DE COMPARACIÓN:

Lo alcanzado en el Ejercicio Fiscal 2024 contra lo programado en el Ejercicio Fiscal 2025.

AMBITO GEOGRAFICO:

Municipal

COBERTURA:

Todo el Municipio

LINEA BASE

1,489,363,840.65

Numero: NC 1

FRECUENCIA DE MEDICIÓN: Trimestral

COMPORTAMIENTO DE LAS VARIABLES DURANTE EL TRIMESTRE: Octubre-Diciembre

VARIABLE	UNIDAD DE MEDIDA	OPERACION	META ANUAL	AVANCE TRIMESTRAL		AVANCE ACUMULADO	
				Programado	%	Programado	%
Recaudación corriente obtenida en el trimestre del año actual	Estado Comparativos de Ingreso	Sumable	1,284,231,694.92	65,589,261.00	5.11	710,590,391.00	1,083.39
Recaudación corriente obtenida en el trimestre del año anterior	Estado Comparativos de Ingreso	Sumable	1,489,363,840.65	308,107,897.89	20.69	308,107,897.89	100.00
						1,489,363,840.65	100.00
						2,279,248,848.98	177.48
						1,489,363,840.65	100.00

COMPORTAMIENTO DEL INDICADOR

DESCRIPCION DE LA META ANUAL

Las condiciones económicas a nivel estatal, nacional e internacional son favorables lo que lleva a que los contribuyentes realicen sus pagos.

META ANUAL	AVANCE TRIMESTRAL			AVANCE ACUMULADO		
	Programado	Alcanzado	EF%	Programado	Alcanzado	EF%
-13.77	-78.71	130.83	-165.96	-13.77	53.04	-385.19
			Rojo			Rojo

DESCRIPCION DE RESULTADOS Y JUSTIFICACION EN CASO DE VARIACION SUPERIOR A +/- 10% RESPECTO A LO PROGRAMADO

En el Tercer trimestre 2025, no se sumó la recaudación de los meses de julio y agosto que correspondía a \$470,125,812.00 por lo que se aplica el monto a lo recaudado en el 4to. trimestre que correspondió a \$240,464,579.00, dando una suma total de \$710,590,391.00

EVALUACION DEL INDICADOR

130.83%

DEPENDENCIA GENERAL:

B03 Comercialización

DEPENDENCIA AUXILIAR:

202 Área de Padrones, Lecturas y Facturación, 208 Área de Rezago y Cobranza, 223 Área de Control y Micromedición, B03 DIRECCION DE COMERCIALIZACION



VO. BO.

ORGANISMO DE AGUA DE ECATEPEC

PbRm-48b FICHA TECNICA DE SEGUIMIENTO DE INDICADORES 2025 DE GESTIÓN O ESTRATEGICO

TIPO DE FICHA: OSFEM

PILAR DE DESARROLLO / EJE TRANSVERSAL: 1 Eje 1: Cero corrupción y gobierno del pueblo y para el pueblo "Estado de Derecho y austeridad"

TEMA DE DESARROLLO: Transparencia y rendición de cuentas .

PROGRAMA PRESUPUESTARIO: 01050202 Fortalecimiento de los ingresos

PROYECTO PRESUPUESTARIO: 010502020101 Captación y recaudación de ingresos

OBJETIVO DEL PROGRAMA PRESUPUESTARIO: Incluye acciones que permitan elevar la calidad, capacidad y equidad tributaria, con seguridad jurídica, transparencia y simplificación de trámites para el contribuyente, desanillando un régimen fiscal que amplíe la base de contribuyentes e intensificando las acciones de control para el cumplimiento de las obligaciones tributarias que eviten la elusión y evasión fiscal.

DEPENDENCIA GENERAL: B03 Comercialización

DEPENDENCIA AUXILIAR: 202 Área de Padrones, Lecturas y Facturación, 208 Área de Rezago y Cobranza, 223 Área de Control y Micromedición, B03 DIRECCION DE COMERCIALIZACION

ESTRUCTURA DEL INDICADOR

NOMBRE DEL INDICADOR: Tasa de variación del monto de ingresos por cobro de accesorios.

FÓRMULA DEL CÁLCULO: ((Monto de ingresos por cobro de accesorios en el trimestre actual/Monto de ingresos por cobro de accesorios en el trimestre anterior)-1)*100

INTERPRETACIÓN: Es el monto de ingresos por cobro de accesorios en el trimestre actual entre el monto de ingresos por cobro de accesorios en el trimestre anterior

DIMENSIÓN QUE ATIENDE: Eficiencia

DESCRIPCIÓN DEL FACTOR DE COMPARACIÓN: Lo alcanzado en el Ejercicio Fiscal 2024 contra lo programado en el Ejercicio Fiscal 2025.

AMBITO GEOGRAFICO: Municipal

COBERTURA: Todo el Municipio

LINEA BASE: 350,881,586.18

Numero: NC 2

FRECUENCIA DE MEDICIÓN: Trimestral

COMPORTAMIENTO DE LAS VARIABLES DURANTE EL TRIMESTRE: Octubre-Diciembre

VARIABLE	UNIDAD DE MEDIDA	OPERACION	META ANUAL	AVANCE TRIMESTRAL		AVANCE ACUMULADO	
				Programado	%	Programado	%
Monto de ingresos por cobro de accesorios en el trimestre actual	Reporte	Sumable	253,705,191.64	10,557,291.00	4.16	17,736,192.87	168.00
Monto de Ingresos por cobro de accesorios en el trimestre anterior	Reporte	Sumable	350,881,586.18	95,103,791.21	27.10	95,103,791.21	100.00
						350,881,586.18	100.00
						326,186,659.00	128.57
						350,881,586.18	100.00

COMPORTAMIENTO DEL INDICADOR

DESCRIPCIÓN DE LA META ANUAL

Las condiciones económicas a nivel estatal, nacional e internacional son favorables lo que lleva a que los contribuyentes realicen sus pagos.

META ANUAL	AVANCE TRIMESTRAL		AVANCE ACUMULADO		SEMAFORO
	Programado	EF%	Programado	EF%	
-27.69	-88.90	91.51	-27.69	25.42	Amarillo


DESCRIPCIÓN DE RESULTADOS Y JUSTIFICACIÓN EN CASO DE VARIACIÓN SUPERIOR A: 10 % RESPECTO A LO PROGRAMADO En el tercer trimestre 2025, no se amaron el cobro de accesorios de los meses de julio y agosto que correspondía a \$3,353,172.84 por lo que se aplica el monto a lo recaudado en el 4to. trimestre que corresponde a \$8,396,684.98, dando una suma total de \$17,736,192.82

-7.04

DEPENDENCIA GENERAL: B03 Comercialización

DEPENDENCIA AUXILIAR: 202 Área de Padrones, Lecturas y Facturación, 208 Área de Rezago y Cobranza, 223 Área de Control y Micromedición, B03 DIRECCION DE COMERCIALIZACION

EVALUACION DEL INDICADOR



VO. BO.

C. Wendy Joana Hernández Rodríguez

Lic. Ricardo Díaz Hernández

ORGANISMO DE AGUA DE ECATEPEC

PbRm-086 FICHA TECNICA DE SEGUIMIENTO DE INDICADORES 2025 DE GESTIÓN O ESTRATEGICO

TIPO DE FICHA: OSFEM.

1 Eje 1: Cero corrupción y gobierno del pueblo y para el pueblo "Estado de Derecho y austeridad"

PILAR DE DESARROLLO / EJE TRANSVERSAL: Transparencia y rendición de cuentas.

TEMA DE DESARROLLO: 01050202 Fortalecimiento de los Ingresos

PROGRAMA PRESUPUESTARIO: 010502020101 Copación y recaudación de ingresos

PROYECTO PRESUPUESTARIO: Incluye acciones que permitan elevar la calidad, capacidad y equidad tributaria, con seguridad jurídica, transparencia y simplificación de trámites para el contribuyente, desarrollando un régimen fiscal que amplíe la base de contribuyentes e intensificando las acciones de control para el cumplimiento de las obligaciones tributarias que eviten la elusión y evasión fiscal.

OBJETIVO DEL PROGRAMA PRESUPUESTARIO: B03 Comercialización

DEPENDENCIA GENERAL: 202 Área de Padrones, Lecturas y Facturación, 208 Área de Rezagó y Cobranza, 223 Área de Control y Micromedición, B03 DIRECCION DE COMERCIALIZACION

DEPENDENCIA AUXILIAR: ESTRUCTURA DEL INDICADOR

NOMBRE DEL INDICADOR: Tasa de variación en los predios actualizados en el semestre.

FÓRMULA DEL CÁLCULO: (Número de predios actualizados en el semestre actual/Total de predios actualizados en el semestre anterior)*100

INTERPRETACIÓN: Es el total de predios actualizados en el semestre actual entre el número de predios actualizados en el semestre anterior

DIMENSIÓN QUE ATIENDE: Eficiencia

DE COMPARACIÓN: Indicador de nueva aplicación

DE COMPARACIÓN: Municipal

AMBITO GEOGRAFICO: Todo el Municipio

COBERTURA: 0

LÍNEA BASE

Numero: NA 1.1

FRECUENCIA DE MEDICIÓN: Semestral

COMPORTAMIENTO DE LAS VARIABLES DURANTE EL TRIMESTRE: Octubre-Diciembre

VARIABLE	UNIDAD DE MEDIDA	OPERACION	META ANUAL	AVANCE TRIMESTRAL		AVANCE ACUMULADO	
				Programado	%	Programado	%
Número de predios actualizados en el semestre actual	Reporte	Sumable	12.00	6.00	50.00	6.00	100.00
Total de predios actualizados en el semestre anterior	Reporte	Sumable	0.00	0.00	0.00	0.00	0.00

COMPORTAMIENTO DEL INDICADOR

DESCRIPCIÓN DE LA META ANUAL

META ANUAL	AVANCE TRIMESTRAL		AVANCE ACUMULADO		SEMAFORO
	Programado	EF%	Programado	EF%	
0.00	0.00	0.00	0.00	0.00	Verde

DESCRIPCIÓN DE RESULTADOS Y JUSTIFICACIÓN EN CASO DE VARIACIÓN SUPERIOR A ± 10 % RESPECTO A LO PROGRAMADO

Se cumplieron las acciones programadas en el indicador.

EVALUACION DEL INDICADOR

100

DEPENDENCIA GENERAL: B03 Comercialización

DEPENDENCIA AUXILIAR: 202 Área de Padrones, Lecturas y Facturación, 208 Área de Rezagó y Cobranza, 223 Área de Control y Micromedición, B03 DIRECCION DE COMERCIALIZACION



[Handwritten signature]

VO. BO

C. Wendy Joana Hernández Rodríguez

Lic. Ricardo Díaz Hernández

ORGANISMO DE AGUA DE ECATEPEC

PBRm-08b FICHA TECNICA DE SEGUIMIENTO DE INDICADORES 2025 DE GESTIÓN O ESTRATEGICO

TIPO DE FICHA: OSFEM

PILAR DE DESARROLLO /EJE TRANSVERSAL:

1 Eje 1: Cero corrupción y gobierno del pueblo y para el pueblo "Estado de Derecho y austeridad"

TEMA DE DESARROLLO:

Transparencia y rendición de cuentas .

PROGRAMA PRESUPUESTARIO:

01050202 Fortalecimiento de los ingresos

PROYECTO PRESUPUESTARIO:

010502020101 Captación y recaudación de ingresos

OBJETIVO DEL PROGRAMA PRESUPUESTARIO:

Incluye acciones que permitan elevar la calidad, capacidad y equidad tributaria, con seguridad jurídica, transparencia y simplificación de trámites para el contribuyente, desarrollando un régimen fiscal que amplíe la base de contribuyentes e intensificando las acciones de control para el cumplimiento de las obligaciones tributarias que eviten la elusión y evasión fiscal.

DEPENDENCIA GENERAL:

B03 Comercialización

DEPENDENCIA AUXILIAR:

202 Área de Padrones, Lecturas y Facturación, 208 Área de Rezago y Cobranza, 223 Área de Control y Micromedición, B03 DIRECCION DE COMERCIALIZACION

ESTRUCTURA DEL INDICADOR

NOMBRE DEL INDICADOR: Tasa de variación de las cajas móviles instaladas.

FÓRMULA DEL CÁLCULO: (Número de cajas móviles instaladas en el ejercicio fiscal actual/Total de cajas móviles instaladas en el ejercicio fiscal anterior)-1 *100

INTERPRETACIÓN: Mide el número de cajas móviles instaladas en el ejercicio fiscal actual entre el total de cajas móviles instaladas en el ejercicio fiscal anterior

DIMENSIÓN QUE ATIENDE: Eficiencia

FRECUENCIA DE MEDICIÓN: Trimestral

DESCRIPCIÓN DEL FACTOR DE COMPARACIÓN: Lo alcanzado en el Ejercicio Fiscal 2024 contra lo programado en el Ejercicio Fiscal 2025.

AMBITO GEOGRAFICO: Municipal

COBERTURA: Todo el Municipio

LINEA BASE: 182

Numero: NA 1,4

COMPORTAMIENTO DE LAS VARIABLES DURANTE EL TRIMESTRE: Octubre-Diciembre

VARIABLE	UNIDAD DE MEDIDA		OPERACION	META ANUAL	AVANCE TRIMESTRAL		AVANCE ACUMULADO					
	Programado	Alcanzado			Programado	Alcanzado	Programado	Alcanzado				
Número de cajas móviles instaladas en el ejercicio fiscal actual			Sumable	115.00	24.00	20.87	33.00	137.50	115.00	100.00	255.00	221.74
Total de cajas móviles instaladas en el ejercicio fiscal anterior			Sumable	182.00	41.00	22.53	41.00	100.00	182.00	100.00	182.00	100.00

COMPORTAMIENTO DEL INDICADOR

DESCRIPCION DE LA META ANUAL

META ANUAL	AVANCE TRIMESTRAL		AVANCE ACUMULADO		SEMAFORO
	Programado	Alcanzado	Programado	Alcanzado	
-36.81	-41.46	-19.51	47.08	40.11	Amarillo

DESCRIPCIÓN DE RESULTADOS Y JUSTIFICACIÓN EN CASO DE VARIACIÓN SUPERIOR A ± 10 % RESPECTO A LO PROGRAMADO

Se reusa la meta derivado de los programas de recaudación

EVALUACION DEL INDICADOR

137%

DEPENDENCIA GENERAL: B03 Comercialización

DEPENDENCIA AUXILIAR: 202 Área de Padrones, Lecturas y Facturación, 208 Área de Rezago y Cobranza, 223 Área de Control y Micromedición, B03 DIRECCION DE COMERCIALIZACION



[Signature]

VO. BO.

C. Wendy Joana Hernández Rodríguez

Lic. Ricardo Díaz Hernández

ORGANISMO DE AGUA DE ECATEPEC

PbRm-98b FICHA TECNICA DE SEGUIMIENTO DE INDICADORES 2025 DE GESTIÓN O ESTRATEGICO

TIPO DE FICHA: OSFEM

1 Eje 1: Cero corrupción y gobierno del pueblo y para el pueblo "Estado de Derecho y austeridad"

Transparencia y rendición de cuentas .

01050202 Fortalecimiento de los Ingresos

010502020101 Captación y recaudación de Ingresos

Objetivo del Programa Presupuestario: Incluye acciones que permitan elevar la calidad, capacidad y equidad tributaria, con seguridad jurídica, transparencia y simplificación de trámites para el contribuyente, desarrollando un régimen fiscal que amplíe la base de contribuyentes e intensificando las acciones de control para el cumplimiento de las obligaciones tributarias que eviten la elusión y evasión fiscal.

B03 Comercialización

Dependencia General: 202 Área de Padrones, Lecturas y Facturación, 208 Área de Rezago y Cobranza, 223 Área de Control y Micromedición, B03 DIRECCION DE COMERCIALIZACION

ESTRUCTURA DEL INDICADOR

Nombre del Indicador: Porcentaje de invitaciones de pago a contribuyentes morosos, omisos y remisos delectados.

Fórmula del Cálculo: (Número de invitaciones de pago a contribuyentes morosos, omisos y remisos entregadas/ Total de invitaciones expedidas)*100

Interpretación: Mide el número de invitaciones de pago a contribuyentes morosos, omisos y remisos entregadas entre el total de invitaciones expedidas

Dimensión que atiende: Eficiencia

Descripción del Factor: Lo alcanzado en el Ejercicio Fiscal 2024 contra lo programado en el Ejercicio Fiscal 2025.

Dependencia Auxiliar: B03 Comercialización

Ámbito Geográfico: Municipal

Cobertura: Todo el Municipio

Línea Base: 10,968

Número: NA 2.3

Frecuencia de Medición: Trimestral

COMPORTAMIENTO DE LAS VARIABLES DURANTE EL TRIMESTRE: Octubre-Diciembre

Variable	Unidad de Medida	Operación	Meta Anual	Avance Trimestral		Avance Acumulado					
				Programado	%	Programado	%				
Número de invitaciones de pago a contribuyentes morosos, omisos y remisos entregadas	Copia de las invitaciones emit	Sumable	10,968.00	2,344.00	21.37	6,871.00	283.13	10,968.00	100.00	23,679.00	215.88
Total de invitaciones expedidas	Copia de las invitaciones emit	Sumable	7,150.00	700.00	8.79	7,000.00	1,000.00	7,150.00	100.00	13,450.00	188.11

COMPORTAMIENTO DEL INDICADOR

DESCRIPCIÓN DE LA META ANUAL

Meta Anual	Avance Trimestral			Avance Acumulado		
	Programado	Alcanzado	EF%	Programado	Alcanzado	EF%
153.40	334.86	98.16	29.31	153.40	176.05	114.77
			Verde			Verde

DESCRIPCIÓN DE RESULTADOS Y JUSTIFICACIÓN EN CASO DE VARIACIÓN SUPERIOR A ± 10 % RESPECTO A LO PROGRAMADO


Se realizó reconducción mediante el Dictamen de Reconducción y Actualización Programática- Presupuestal para Resultados 2025, llevando a cabo una reducción de una programación inicial de 10,968 a una programación modificada de 25,028 invitaciones de pago a contribuyentes morosos, omisos, remisos.

EVALUACION DEL INDICADOR

98.16%

Dependencia General: B03 Comercialización

Dependencia Auxiliar: 202 Área de Padrones, Lecturas y Facturación, 208 Área de Rezago y Cobranza, 223 Área de Control y Micromedición, B03 DIRECCION DE COMERCIALIZACION



Handwritten signature and 'VO. BO' stamp.

Handwritten signature and 'VO. BO' stamp.

C. Wendy Joana Hernández Rodríguez

Lic. Ricardo Díaz Hernández



ORGANISMO DE AGUA DE ECATEPEC

Pbrm-08b FICHA TECNICA DE SEGUIMIENTO DE INDICADORES 2025 DE GESTIÓN O ESTRATEGICO

TIPO DE FICHA: OSFEM

PILAR DE DESARROLLO / EJE TRANSVERSAL:

1 Eje 1: Cero corrupción y gobierno del pueblo y para el pueblo "Estado de Derecho y austeridad"

TEMA DE DESARROLLO:

Transparencia y rendición de cuentas.

PROGRAMA PRESUPUESTARIO:

01050203 Gasto social e inversión pública

PROYECTO PRESUPUESTARIO:

010502030103 Asignación, registro, seguimiento y control de la inversión pública municipal

OBJETIVO DEL PROGRAMA PRESUPUESTARIO:

Elaborar con las Dependencias y Organismos municipales los planes y programas estatales, sectoriales, regionales y los referentes a inversión pública física, vigilando que los recursos que se asignen se apliquen de acuerdo con la normatividad vigente, así como fortalecer la relación con el estado, la federación y otros municipios, reconociendo sus responsabilidades en la ejecución de la obra pública

DEPENDENCIA GENERAL:

B00 FINANZAS Y ADMINISTRACIÓN

DEPENDENCIA AUXILIAR:

B00 FINANZAS Y ADMINISTRACIÓN

NOMBRE DEL INDICADOR:

Tasa de variación en el gasto ejercido por concepto de inversión pública.

FÓRMULA DEL CÁLCULO:

((Gasto ejercido por concepto de inversión pública en el año actual/ Gasto ejercido por concepto de inversión pública en el año anterior)-1)*100

INTERPRETACIÓN:

Elaborar con las Dependencias y Organismos municipales los planes y programas estatales, sectoriales, regionales y los referentes a inversión pública física, vigilando que los recursos que se asignen se apliquen de acuerdo con la normatividad vigente, así como fortalecer la relación con el estado, la federación y otros municipios, reconociendo sus responsabilidades en la ejecución de la obra pública

DIMENSIÓN QUE ATIENDE:

Eficiencia

DE COMPARACIÓN:

Lo programado en el año actual contra lo alcanzado en el año anterior

DE COMPARACIÓN:

Municipal

AMBITO GEOGRAFICO:

Todo el Municipio

COBERTURA:

1

LÍNEA BASE

Numero: NF 1

FRECUENCIA DE MEDICIÓN:
Anual

ESTRUCTURA DEL INDICADOR

COMPORTAMIENTO DE LAS VARIABLES DURANTE EL TRIMESTRE: Octubre-Diciembre

VARIABLE	UNIDAD DE MEDIDA	OPERACION	META ANUAL	AVANCE TRIMESTRAL		AVANCE ACUMULADO	
				Programado	%	Programado	%
Gasto ejercido por concepto de inversión pública en el año actual	Estado Comparativo de Egresos	Sumable	1.00	1.00	100.00	1.00	100.00
Gasto ejercido por concepto de inversión pública en el año anterior	Estado Comparativo de Egresos	Sumable	1.00	1.00	100.00	1.00	100.00

COMPORTAMIENTO DEL INDICADOR

DESCRIPCIÓN DE LA META ANUAL

META ANUAL	AVANCE TRIMESTRAL		AVANCE ACUMULADO	
	Programado	Alcanzado	Programado	Alcanzado
0.00	0.00	0.00	0.00	0.00

DESCRIPCIÓN DE RESULTADOS Y JUSTIFICACIÓN EN CASO DE VARIACIÓN SUPERIOR A ± 10 % RESPECTO A LO PROGRAMADO

Se cumplieron las acciones programadas en el indicador.

EVALUACION DEL INDICADOR

100%

DEPENDENCIA GENERAL:

B00 FINANZAS Y ADMINISTRACIÓN

DEPENDENCIA AUXILIAR:

B00 FINANZAS Y ADMINISTRACIÓN



Beatriz L. Hernández Márquez

ELABORÓ

C. Beatriz L. Hernández Márquez

C.P. Juan Héctor Díaz Villameal

ORGANISMO DE AGUA DE ECATEPEC

PbRm-08b FICHA TECNICA DE SEGUIMIENTO DE INDICADORES 2025 DE GESTIÓN O ESTRATEGICO

TIPO DE FICHA: OSFEM

PILAR DE DESARROLLO / EJE TRANSVERSAL:

1 Eje 1: Cero corrupción y gobierno del pueblo y para el pueblo "Estado de Derecho y austeridad"

TEMA DE DESARROLLO:

Transparencia y rendición de cuentas.

PROGRAMA PRESUPUESTARIO:

01050203 Gasto social e inversión pública

PROYECTO PRESUPUESTARIO:

010502030103 Asignación, registro, seguimiento y control de la inversión pública municipal

OBJETIVO DEL PROGRAMA PRESUPUESTARIO:

Elaborar con las Dependencias y Organismos municipales los planes y programas estatales, sectoriales, regionales y los referentes a inversión pública física, vigilando que los recursos que se asignen se apliquen de acuerdo con la normatividad vigente, así como fortalecer la relación con el estado, la federación y otros municipios, reconociendo sus responsabilidades en la ejecución de la obra pública

DEPENDENCIA GENERAL:

B00 FINANZAS Y ADMINISTRACIÓN

DEPENDENCIA AUXILIAR:

B00 FINANZAS Y ADMINISTRACION

ESTRUCTURA DEL INDICADOR

NOMBRE DEL INDICADOR: Tasa de variación en el monto destinado para infraestructura social municipal.

FÓRMULA DEL CÁLCULO: $(\text{Monto destinado para infraestructura social municipal del año actual} / \text{Monto destinado para infraestructura social municipal del año anterior}) * 100$

INTERPRETACIÓN:

Mide el monto destinado para infraestructura social municipal del año actual entre el monto destinado para infraestructura social municipal del año anterior por cien

DIMENSIÓN QUE ATIENDE:

Eficiencia

Anual

DE COMPARACIÓN:

Lo programado en el año actual contra lo alcanzado en el año anterior

AMBITO GEOGRAFICO:

Municipal

COBERTURA:

Todo el Municipio

LINEA BASE

1

Numero: NP 1

COMPORTAMIENTO DE LAS VARIABLES DURANTE EL TRIMESTRE: Octubre-Diciembre

VARIABLE	UNIDAD DE MEDIDA	OPERACION	META ANUAL	AVANCE TRIMESTRAL		AVANCE ACUMULADO	
				Programado	%	Programado	%
Monto destinado para infraestructura social municipal del año actual	Estado Comparativo de Egresos	Sumable	1.00	1.00	100.00	1.00	100.00
Monto destinado para infraestructura social municipal del año anterior	Estado Comparativo de Egresos	Sumable	1.00	1.00	100.00	1.00	100.00

COMPORTAMIENTO DEL INDICADOR

DESCRIPCIÓN DE LA META ANUAL

Las condiciones económicas del país se mantienen estables coadyuvando al ejercicio de los recursos de obra.

META ANUAL	AVANCE TRIMESTRAL		AVANCE ACUMULADO	
	Programado	Alcanzado	Programado	Alcanzado
0.00	0.00	0.00	0.00	0.00
			EF%	SEMAFORO
			0.00	Verde

DESCRIPCIÓN DE RESULTADOS Y JUSTIFICACIÓN EN CASO DE VARIACIÓN SUPERIOR A ± 10 % RESPECTO A LO PROGRAMADO

Se cumplieron las acciones programadas en el indicador.

EVALUACION DEL INDICADOR


100%

DEPENDENCIA GENERAL:

B00 FINANZAS Y ADMINISTRACIÓN

DEPENDENCIA AUXILIAR:

B00 FINANZAS Y ADMINISTRACION



Beatriz L. Hernández Márquez

ELABORÓ

C. Beatriz L. Hernández Márquez

C.P. Juan Héctor Díaz Villareal



ORGANISMO DE AGUA DE ECATEPEC

PbRm-088 FICHA TECNICA DE SEGUIMIENTO DE INDICADORES 2025 DE GESTIÓN O ESTRATEGICO

TIPO DE FICHA: OSFEM

PILAR DE DESARROLLO / EJE TRANSVERSAL:

1 Eje 1: Cero corrupción y gobierno del pueblo y para el pueblo "Estado de Derecho y austeridad"

TEMA DE DESARROLLO:

Transparencia y rendición de cuentas.

PROGRAMA PRESUPUESTARIO:

01050203 Gasto social e Inversión pública

PROYECTO PRESUPUESTARIO:

010502030103 Asignación, registro, seguimiento y control de la inversión pública municipal

OBJETIVO DEL PROGRAMA PRESUPUESTARIO:

Elaborar con las Dependencias y Organismos municipales los planes y programas estatales, sectoriales, regionales y los referentes a inversión pública física, vigilando que los recursos que se asignen se apliquen de acuerdo con la normatividad Vigente, así como fortalecer la relación con el estado, la federación y otros municipios, reconociendo sus responsabilidades en la ejecución de la obra pública

DEPENDENCIA GENERAL:

B00 FINANZAS Y ADMINISTRACIÓN

DEPENDENCIA AUXILIAR:

B00 FINANZAS Y ADMINISTRACIÓN

NOMBRE DEL INDICADOR:

Porcentaje de infraestructura social ejecutados.

FÓRMULA DEL CÁLCULO:

(Proyectos de infraestructura social ejecutados/Total de Proyectos de infraestructura social programados a ejecutar)*100

INTERPRETACIÓN:

Mide los proyectos de infraestructura social ejecutados entre el total de proyectos de infraestructura social programados a ejecutar por día

DIMENSIÓN QUE ATIENDE:

Eficiencia

DESCRIPCIÓN DEL FACTOR DE COMPARACIÓN:

Lo programado en el año actual contra lo alcanzado en el año anterior

ÁMBITO GEOGRÁFICO:

Municipal

COBERTURA:

Todo el Municipio

LÍNEA BASE

1

Numero: NC 1

COMPORTAMIENTO DE LAS VARIABLES DURANTE EL TRIMESTRE: Octubre-Diciembre

VARIABLE	UNIDAD DE MEDIDA	OPERACION	META ANUAL	AVANCE TRIMESTRAL		AVANCE ACUMULADO	
				Programado	%	Programado	%
Proyectos de infraestructura social ejecutados	Reporte	Sumable	1.00	1.00	100.00	1.00	100.00
Total de Proyectos de infraestructura social programados a ejecutar	Registros	Sumable	1.00	1.00	100.00	1.00	100.00

Las autoridades de otros órdenes de gobierno

COMPORTAMIENTO DEL INDICADOR

DESCRIPCIÓN DE LA META ANUAL

META ANUAL	TRIMESTRE: Octubre-Diciembre					
	AVANCE TRIMESTRAL		AVANCE ACUMULADO			
Programado	Alcanzado	EF%	SEMAFORO	Alcanzado	EF%	SEMAFORO
100.00	100.00	100.00	Verde	100.00	100.00	Verde

DESCRIPCIÓN DE RESULTADOS Y JUSTIFICACIÓN EN CASO DE VARIACIÓN SUPERIOR A ± 10 % RESPECTO A LO PROGRAMADO

Se cumplieron las acciones programadas en el indicador.

EVALUACION DEL INDICADOR


100%

DEPENDENCIA GENERAL:

B00 FINANZAS Y ADMINISTRACIÓN

DEPENDENCIA AUXILIAR:

B00 FINANZAS Y ADMINISTRACIÓN



Beatriz L. Hernández Márquez

ELABORÓ

C. Beatriz L. Hernández Márquez

C.P. Juan Víctor Díaz Villarreal

FECHA DE ELABORACION: 23/01/2026

Hoja: 46 de 145

PbRm-08b FICHA TECNICA DE SEGUIMIENTO DE INDICADORES 2025 DE GESTIÓN O ESTRATEGICO

TIPO DE FICHA: OSFEM

ORGANISMO DE AGUA DE ECATEPEC

PILAR DE DESARROLLO / EJE TRANSVERSAL:

1 Eje 1: Cero corrupción y gobierno del pueblo y para el pueblo "Estado de Derecho y austeridad"

TEMA DE DESARROLLO:

Transparencia y rendición de cuentas.

PROGRAMA PRESUPUESTARIO:

01050203 Gasto social e Inversión pública

PROYECTO PRESUPUESTARIO:

010502030103 Asignación, registro, seguimiento y control de la inversión pública municipal

OBJETIVO DEL PROGRAMA PRESUPUESTARIO:

Elaborar con las Dependencias y Organismos municipales los planes y programas estatales, sectoriales, regionales y los referentes a inversión pública física, vigilando que los recursos que se asignen se apliquen de acuerdo con la normatividad vigente, así como fortalecer la relación con el estado, la federación y otros municipios, reconociendo sus responsabilidades en la ejecución de la obra pública

DEPENDENCIA GENERAL:

B00 FINANZAS Y ADMINISTRACIÓN

DEPENDENCIA AUXILIAR:

B00 FINANZAS Y ADMINISTRACION

NOMBRE DEL INDICADOR:

Porcentaje recursos financieros liberados para proyectos de infraestructura.

FÓRMULA DEL CÁLCULO:

(Recursos financieros liberados para proyectos de infraestructura/Recursos gestionados para proyectos de infraestructura)*100

INTERPRETACIÓN:

Mide los recursos financieros liberados para proyectos de infraestructura entre los recursos gestionados para proyectos de infraestructura por cien

DIMENSIÓN QUE ATIENDE:

Eficiencia

FRECUENCIA DE MEDICIÓN:

Mensual

DE COMPARACIÓN:

Lo programado en el año actual contra lo alcanzado en el año anterior

AMBITO GEOGRAFICO:

Municipal

COBERTURA:

Todo el Municipio

LINEA BASE

4

Numero: NA 1.3

COMPORTAMIENTO DE LAS VARIABLES DURANTE EL TRIMESTRE: Octubre-Diciembre

VARIABLE	UNIDAD DE MEDIDA	OPERACION	META ANUAL	AVANCE TRIMESTRAL			AVANCE ACUMULADO		
				Programado	%	Alcanzado	Programado	%	Alcanzado
Recursos financieros liberados para proyectos de infraestructura	Estado comparativo de egresos	Sumable	4.00	1.00	25.00	1.00	100.00	4.00	100.00
Recursos gestionados para proyectos de infraestructura	Estado comparativo de egresos	Sumable	4.00	1.00	25.00	1.00	100.00	4.00	100.00

COMPORTAMIENTO DEL INDICADOR

DESCRIPCION DE LA META ANUAL

Las autoridades de otros órdenes de gobierno facilitan la liberación de recursos de los municipios.

META ANUAL	AVANCE TRIMESTRAL			AVANCE ACUMULADO		
	Programado	Alcanzado	EF%	Programado	Alcanzado	SEMAFORO
100.00	100.00	100.00	100.00	100.00	100.00	Verde

DESCRIPCION DE RESULTADOS Y JUSTIFICACION EN CASO DE VARIACION SUPERIOR A ± 10 % RESPECTO A LO PROGRAMADO

Se cumplieron las acciones programadas en el indicador.

EVALUACION DEL INDICADOR


100%

DEPENDENCIA GENERAL:

B00 FINANZAS Y ADMINISTRACIÓN

DEPENDENCIA AUXILIAR:

B00 FINANZAS Y ADMINISTRACION



ELABORÓ

C. Beatriz L. Hernández Márquez

C.P. Juan Víctor Díaz Villagreal

ORGANISMO DE AGUA DE ECATEPEC

PDRm-08b FICHA TECNICA DE SEGUIMIENTO DE INDICADORES 2025 DE GESTIÓN O ESTRATEGICO

TIPO DE FICHA: OSFEM

PILAR DE DESARROLLO / EJE TRANSVERSAL:

1 Eje 1: Cero corrupción y gobierno del pueblo y para el pueblo "Estado de Derecho y sustentabilidad"

TEMA DE DESARROLLO:

"Transparencia y rendición de cuentas."

PROGRAMA PRESUPUESTARIO:

01050205 Planeación y presupuesto basado en resultados

PROYECTO PRESUPUESTARIO:

010502050107 Planeación y evaluación para el desarrollo municipal

OBJETIVO DEL PROGRAMA PRESUPUESTARIO:

Incluye las acciones y procedimientos necesarios para desarrollar y fortalecer las fases para la planeación, programación, presupuesto, seguimiento y evaluación programático - presupuestal, considerando las fases del registro contable - presupuestal y el correspondiente proceso de rendición de cuentas, adicionalmente, incluye los procedimientos de planeación y evaluación de los planes de obra

DEPENDENCIA GENERAL:

A04 Control de Gestión

DEPENDENCIA AUXILIAR:

E01 Planeación

ESTRUCTURA DEL INDICADOR

Porcentaje de cumplimiento en la ejecución del Plan de Desarrollo Municipal

(Objetivos, Estrategias y Líneas de acción contenidas en el PDM cumplidas / Total de Objetivos, Estrategias y Líneas de acción contenidas en el PDM) *100

Mide el total de los objetivos, estrategias y líneas de acción contenidas en el PDM cumplidas entre el total de objetivos, estrategias y líneas de acción contenidas en el PDM

Eficiencia

Objetivos, Estrategias y Líneas de acción contenidas en el PDM cumplidas

DESCRIPCIÓN DEL FACTOR DE COMPARACIÓN:

Municipal

AMBITO GEOGRAFICO:

Todo el Municipio

COBERTURA:

1

LÍNEA BASE

Numero: NF 1

FRECUENCIA DE MEDICIÓN: Anual

COMPORTAMIENTO DE LAS VARIABLES DURANTE EL TRIMESTRE: Octubre-Diciembre

VARIABLE	UNIDAD DE MEDIDA	OPERACION	META ANUAL	AVANCE TRIMESTRAL		AVANCE ACUMULADO	
				Programado	%	Programado	%
Objetivos, Estrategias y Líneas de acción contenidas en el PDM cumplidas	Informe de resultados	Sumable	1.00	1.00	100.00	1.00	100.00
Total de Objetivos, Estrategias y Líneas de acción contenidas en el PDM	Informe de resultados	Sumable	1.00	1.00	100.00	1.00	100.00

N/A

**COMPORTAMIENTO DEL INDICADOR
DESCRIPCIÓN DE LA META ANUAL**

META ANUAL	AVANCE TRIMESTRAL		AVANCE ACUMULADO		SEMAFORO
	Programado	Alcanzado	Programado	Alcanzado	
100.00	100.00	100.00	100.00	100.00	Verde

DESCRIPCIÓN DE RESULTADOS Y JUSTIFICACIÓN EN CASO DE VARIACIÓN SUPERIORA ± 10% RESPECTO A LO PROGRAMADO
Se cumplieron las acciones programadas en el indicador.


100%

DEPENDENCIA GENERAL:

A04 Control de Gestión

DEPENDENCIA AUXILIAR:

E01 Planeación



ELABORÓ
RODRIGO CUAUHTEMOC IBARRA BARRIGA

VO
SERGIO ANTONIO LÓPEZ ANGELES

ORGANISMO DE AGUA DE ECATEPEC

PbRm-08b FICHA TECNICA DE SEGUIMIENTO DE INDICADORES 2025 DE GESTIÓN O ESTRATEGICO

TIPO DE FICHA: OSFEM

1 Eja 1: Cero corrupción y gobierno del pueblo y para el pueblo "Estado de Derecho y austeridad"

Transparencia y rendición de cuentas.

01050205 Planeación y presupuesto basado en resultados

010502050107 Planeación y evaluación para el desarrollo municipal

Objetivo del programa presupuestario: Incluye las acciones y procedimientos necesarios para desarrollar y fortalecer las fases para la planeación, programación, presupuestación, seguimiento y evaluación programático - presupuestal, considerando las fases del registro contable - presupuestal y el correspondiente proceso de rendición de cuentas, adicionalmente, incluye los procedimientos de planeación y evaluación de los planes de desarrollo.

A04 Control de Gestión

E01 Planeación

ESTRUCTURA DEL INDICADOR

Nombre del indicador: Porcentaje de cumplimiento de obras y acciones del Plan de Desarrollo Municipal.

Fórmula del cálculo: (Obras y acciones contenidas en el PDM cumplidas/Total de Obras y acciones contenidas en el PDM) *100

Interpretación: Mide el total de obras y acciones contenidas en el PDM cumplidas entre el total de obras y acciones contenidas en el PDM

Dimensión que atiende: Eficiencia

Descripción del factor de comparación: Lo alcanzado en el Ejercicio Fiscal 2024 entre lo programado en el Ejercicio Fiscal 2025.

Ámbito geográfico: Municipal

Cobertura: Todo el Municipio

Línea base: 1

Número: NP 1

Frecuencia de medición: Anual

COMPORTAMIENTO DE LAS VARIABLES DURANTE EL TRIMESTRE: Octubre-Diciembre

Variable	Unidad de medida		Operación	Meta Anual	Avance Trimestral		Avance Acumulado		
	Reporte	Reporte			Programado	%	Programado	%	
Obras y acciones contenidas en el PDM cumplidas	Reporte	Sumable	Sumable	1.00	1.00	1.00	100.00	1.00	100.00
Total de Obras y acciones contenidas en el PDM	Reporte	Sumable	Sumable	1.00	1.00	1.00	100.00	1.00	100.00

COMPORTAMIENTO DEL INDICADOR

DESCRIPCIÓN DE LA META ANUAL

El entorno económico permite contar con recursos para el desarrollo de las acciones y obras encaminadas a la atención de la ciudadanía

Meta Anual	Avance Trimestral			Avance Acumulado		
	Programado	Alcanzado	EF%	Programado	Alcanzado	EF%
100.00	100.00	100.00	100.00	100.00	100.00	100.00


DESCRIPCIÓN DE RESULTADOS Y JUSTIFICACIÓN EN CASO DE VARIACIÓN SUPERIOR A ± 10 % RESPECTO A LO PROGRAMADO

Se cumplieron las acciones programadas en el indicador.

100%

Dependencia General: A04 Control de Gestión

Dependencia Auxiliar: E01 Planeación



UNIDAD DE INFORMACIÓN, PLANEACIÓN, PROGRAMACIÓN Y EVALUACIÓN (U.I.P.P.E.)

ELABORÓ:

Ej. Rodrigo Cuatrecasas Barriga

VO. BO.

Ej. Gerardo Antonio López Angeles



ORGANISMO DE AGUA DE ECATEPEC

PbRm-08b FICHA TECNICA DE SEGUIMIENTO DE INDICADORES 2025 DE GESTIÓN O ESTRATEGICO

TIPO DE FICHA: OSFEM

PILAR DE DESARROLLO / EJE TRANSVERSAL:

1 Eje 1: Cero corrupción y gobierno del pueblo y para el pueblo "Estado de Derecho y austeridad"

TEMA DE DESARROLLO:

Transparencia y rendición de cuentas.

PROGRAMA PRESUPUESTARIO:

01050205 Planeación y presupuesto basado en resultados

PROYECTO PRESUPUESTARIO:

010502050107 Planeación y evaluación para el desarrollo municipal

OBJETIVO DEL PROGRAMA PRESUPUESTARIO:

Incluye las acciones y procedimientos necesarios para desarrollar y fortalecer las fases para la planeación, programación, presupuestación, seguimiento y evaluación programático - presupuestal, considerando las fases del registro contábil - presupuestal y el correspondiente proceso de rendición de cuentas, adicionalmente, incluye los procedimientos de planeación y evaluación de los planes de dese A04 Control de Gestión

DEPENDENCIA GENERAL:

E01 Planeación

DEPENDENCIA AUXILIAR:

E01 Planeación

NOMBRE DEL INDICADOR:

Porcentaje de indicadores de resultados bajo la MML adoptadas.

FÓRMULA DEL CÁLCULO:

(Matrices de indicadores por resultados adoptadas por el municipio/Matrices de indicadores por resultados aprobadas)*100

INTERPRETACIÓN:

Mide el total de Matrices de indicadores por resultados adoptadas por el Municipio entre el total de Matrices de indicadores por resultados aprobadas

DIMENSIÓN QUE ATIENDE:

Eficiencia

DESCRIPCIÓN DEL FACTOR

Lo alcanzado en el Ejercicio Fiscal 2024 entre lo programado en el Ejercicio Fiscal 2025.

DE COMPARACIÓN:

Municipal

AMBITO GEOGRAFICO:

Todo el Municipio

COBERTURA:

14

LINEA BASE

Numero: NC 1

FRECUENCIA DE MEDICIÓN: Anual

ESTRUCTURA DEL INDICADOR

COMPORTAMIENTO DE LAS VARIABLES DURANTE EL TRIMESTRE: Octubre-Diciembre

VARIABLE	UNIDAD DE MEDIDA	OPERACION	META ANUAL	AVANCE TRIMESTRAL			AVANCE ACUMULADO		
				Programado	%	Alcanzado	Programado	%	Alcanzado
Matrices de indicadores por resultados adoptadas por el municipio	Registros Administrativos	Sumable	11.00	11.00	100.00	11.00	100.00	11.00	100.00
Matrices de indicadores por resultados aprobadas	Registros Administrativos	Sumable	14.00	14.00	100.00	14.00	100.00	14.00	100.00

COMPORTAMIENTO DEL INDICADOR

DESCRIPCION DE LA META ANUAL

Las autoridades estatales del ejecutivo y legislativo requieren de instrumentos unificados para estandarizar resultados a nivel municipal.

META ANUAL	AVANCE TRIMESTRAL			AVANCE ACUMULADO		
	Programado	Alcanzado	EF%	Programado	Alcanzado	EF%
78.57	78.57	100.00	127.28	78.57	100.00	127.28
			Verde			Verde

DESCRIPCION DE RESULTADOS Y JUSTIFICACION EN CASO DE VARIACION SUPERIOR A ± 10 % RESPECTO A LO PROGRAMADO

Se completaron las acciones programadas en el indicador.

100%


DEPENDENCIA GENERAL:

A04 Control de Gestión

DEPENDENCIA AUXILIAR:

E01 Planeación

EVALUACION DEL INDICADOR



ELABORÓ

Lic. Rodrigo Cuatrecasas Ibarra Espinoza

VO. BO.

Lic. Sergio Antonio López Angeles

ORGANISMO DE AGUA DE ECATEPEC

PBRM-08b FICHA TECNICA DE SEGUIMIENTO DE INDICADORES 2025 DE GESTIÓN O ESTRATEGICO

TIPO DE FICHA: OSFEM

PILAR DE DESARROLLO / EJE TRANSVERSAL:

1 Eje 1: Cero corrupción y gobierno del pueblo y para el pueblo "Estado de Derecho y sustentadad"

TEMA DE DESARROLLO:

Transparencia y rendición de cuentas.

PROGRAMA PRESUPUESTARIO:

01050205 Planeación y presupuesto basado en resultados

PROYECTO PRESUPUESTARIO:

010502050107 Planeación y evaluación para el desarrollo municipal

OBJETIVO DEL PROGRAMA PRESUPUESTARIO:

Incluye las acciones y procedimientos necesarios para desarrollar y fortalecer las fases para la planeación, programación, presupuestación, seguimiento y evaluación programático - presupuestal, considerando las fases del registro contable - presupuestal y el correspondiente proceso de rendición de cuentas, adicionalmente, incluye los procedimientos de planeación y evaluación de los planes de desa

DEPENDENCIA GENERAL:

A04 Control de Gestión

DEPENDENCIA AUXILIAR:

E01 Planeación

NOMBRE DEL INDICADOR:

ESTRUCTURA DEL INDICADOR

FÓRMULA DEL CÁLCULO:

Porcentaje de alineación de formatos de PBRM en cumplimiento al Manual de Planeación, programación y presupuestación

INTERPRETACIÓN:

Mide el total de formatos PBRM requisitados en alineación al Manual de Planeación, programación y Presupuestación vigente (Total de formatos PBRM manejados por ayuntamiento)*100

DIMENSIÓN QUE ATIENDE:

FRECUENCIA DE MEDICIÓN:

Eficiencia

Trimestral

DESCRIPCIÓN DEL FACTOR DE COMPARACIÓN:

Lo alcanzado en el Ejercicio Fiscal 2024 entre lo programado en el Ejercicio Fiscal 2025.

AMBITO GEOGRAFICO:

Municipal

COBERTURA:

Todo el Municipio

LÍNEA BASE:

88

Numero: NA 1.1

Numero: NA 1.1

COMPORTAMIENTO DE LAS VARIABLES DURANTE EL TRIMESTRE: Octubre-Diciembre

VARIABLE	UNIDAD DE MEDIDA		OPERACION	META ANUAL	AVANCE TRIMESTRAL			AVANCE ACUMULADO		
	Programado	Alcanzado			Programado	Alcanzado	%	Programado	Alcanzado	%
Formatos PBRM requisitados en alineación al Manual de Planeación, programación y Presupuestación vigente	39.77	100.00	Sumable	35.00	35.00	100.00	35.00	100.00	35.00	100.00
Total de formatos PBRM manejados por ayuntamiento	39.77	100.00	Sumable	88.00	88.00	100.00	88.00	100.00	88.00	100.00

COMPORTAMIENTO DEL INDICADOR

DESCRIPCIÓN DE LA META ANUAL

META ANUAL	AVANCE TRIMESTRAL			AVANCE ACUMULADO		
	Programado	Alcanzado	EF%	Programado	Alcanzado	EF%
39.77	39.77	100.00	251.45	39.77	100.00	251.45
			Verde			Verde

DESCRIPCIÓN DE RESULTADOS Y JUSTIFICACIÓN EN CASO DE VARIACIÓN SUPERIOR A ±10% RESPECTO A LO PROGRAMADO

Se cumplieron los objetivos programados en el indicador.

100%

DEPENDENCIA GENERAL:

A04 Control de Gestión

DEPENDENCIA AUXILIAR:

E01 Planeación

EVALUACION DEL INDICADOR

UNIDAD DE INFORMACIÓN, PLANEACIÓN, PROGRAMACIÓN Y EVALUACIÓN (U.I.P.P.E.)

VO. BO. *[Signature]*

ELABORÓ *[Signature]*

Lic. Rodrigo Castellanos Barra Barriga



ORGANISMO DE AGUA DE ECATEPEC

PdRm-08b FICHA TECNICA DE SEGUIMIENTO DE INDICADORES 2025 DE GESTIÓN O ESTRATEGICO

TIPO DE FICHA: OSFEM

PILAR DE DESARROLLO /EJE TRANSVERSAL:

1 Eje 1: Cero corrupción y gobierno del pueblo y para el pueblo "Estado de Derecho y asistencia"

TEMA DE DESARROLLO:

Coordinación municipal e interestatal.

PROGRAMA PRESUPUESTARIO:

01050206 Consolidación de la administración pública de resultados

PROYECTO PRESUPUESTARIO:

010502060101 Administración de personal

010502060301 Control del patrimonio y normatividad

OBJETIVO DEL PROGRAMA PRESUPUESTARIO:

Comprende el conjunto de actividades y herramientas para coadyuvar a que la actuación de los servidores públicos sea eficaz, eficiente y transparente, a fin de generar resultados con apego a los principios de legalidad, objetividad, profesionalismo, honestidad, imparcialidad, eficiencia, equidad, transparencia, economía, integridad, que permitan la toma de decisiones sobre la apl

DEPENDENCIA GENERAL:

B00 FINANZAS Y ADMINISTRACIÓN

DEPENDENCIA AUXILIAR:

210 Área de Recursos Materiales y Servicios Generales, 213 Área de Adquisiciones, 214 Área de Patrimonio, 227 Área de Mantenimiento, B02 ADMINISTRACION

NOMBRE DEL INDICADOR:

Tasa de variación del gasto corriente.

FÓRMULA DEL CÁLCULO:

(Gasto corriente del año actual/Gasto corriente en el año anterior)-1)*100

INTERPRETACIÓN:

Mide el gasto corriente del año actual entre el gasto corriente en el año anterior

DIMENSIÓN QUE ATIENDE:

Eficiencia

DESCRIPCIÓN DEL FACTOR DE COMPARACIÓN:

Lo programado en el año actual contra lo alcanzado en el año anterior

AMBITO GEOGRAFICO:

COBERTURA:

LÍNEA BASE

Número: NF 1

FRECUENCIA DE MEDICIÓN: Anual

ESTRUCTURA DEL INDICADOR

COMPORTAMIENTO DE LAS VARIABLES DURANTE EL TRIMESTRE: Octubre-Diciembre

VARIABLE	UNIDAD DE MEDIDA	OPERACION	META ANUAL	AVANCE TRIMESTRAL		AVANCE ACUMULADO	
				Programado	%	Alcanzado	%
Gasto corriente del año actual	Estado comparativo de Egresos	Sumable	1.00	1.00	100.00	1.00	100.00
Gasto corriente en el año anterior	Estado comparativo de Egresos	Sumable	1.00	1.00	100.00	1.00	100.00

COMPORTAMIENTO DEL INDICADOR

DESCRIPCION DE LA META ANUAL

META ANUAL	TRIMESTRE: Octubre-Diciembre						
	AVANCE TRIMESTRAL		AVANCE ACUMULADO				
Programado	Alcanzado	EF%	SEMAFORO	Programado	Alcanzado	EF%	SEMAFORO
0.00	0.00	0.00	Verde	0.00	0.00	0.00	Verde

DESCRIPCIÓN DE RESULTADOS Y JUSTIFICACIÓN EN CASO DE VARIACIÓN SUPERIOR A ± 10 % RESPECTO A LO PROGRAMADO

EVALUACION DEL INDICADOR

DEPENDENCIA GENERAL: B00 FINANZAS Y ADMINISTRACIÓN

DEPENDENCIA AUXILIAR: 210 Área de Recursos Materiales y Servicios Generales, 213 Área de Adquisiciones, 214 Área de Patrimonio, 227

ELABORÓ: *[Signature]*

C. Beatriz L. Hernández Márquez

C.P. Juan Carlos Díaz Valiente



ORGANISMO DE AGUA DE ECATEPEC

PbRm-08b FICHA TECNICA DE SEGUIMIENTO DE INDICADORES 2025 DE GESTIÓN O ESTRATEGICO

TIPO DE FICHA: OSFEM

PILAR DE DESARROLLO / EJE TRANSVERSAL:

1 Eje 1: Cero corrupción y gobierno del pueblo y para el pueblo "Estado de Derecho y austeridad"

TEMA DE DESARROLLO:

Coordinación municipal e interstatal.

PROGRAMA PRESUPUESTARIO:

01050206 Consolidación de la administración pública de resultados

PROYECTO PRESUPUESTARIO:

010502060101 Administración de personal

010502060301 Control del patrimonio y normatividad

OBJETIVO DEL PROGRAMA PRESUPUESTARIO:

Comprende el conjunto de actividades y herramientas para coadyuvar a que la actuación de los servidores públicos sea eficaz, eficiente y transparente, a fin de generar resultados con apego a los principios de legalidad, objetividad, profesionalismo, honradez, lealtad, imparcialidad, eficiencia, equidad, transparencia, economía, integridad, que permitan la toma de decisiones sobre la apl

DEPENDENCIA GENERAL:

800 FINANZAS Y ADMINISTRACIÓN

DEPENDENCIA AUXILIAR:

210 Área de Recursos Materiales y Servicios Generales, 213 Área de Adquisiciones, 214 Área de Patrimonio, 227 Área de Mantenimiento, 802 ADMINISTRACION ESTRUCTURA DEL INDICADOR

NOMBRE DEL INDICADOR:

Porcentaje de avance en el gasto corriente ejercicio.

FÓRMULA DEL CÁLCULO:

(Gasto corriente ejercicio/Monto del Gasto corriente)*100

INTERPRETACIÓN:

Mide el gasto corriente ejercido entre el monto del gasto corriente entre cien

DIMENSIÓN QUE ATENDE:

Eficiencia

DESCRIPCIÓN DEL FACTOR DE COMPARACIÓN:

Lo programado en el año actual contra lo alcanzado en el año anterior

AMBITO GEOGRAFICO:

COBERTURA:

LINEA BASE

Numero: NP 1

FRECUENCIA DE MEDICIÓN: Anual

COMPORTAMIENTO DE LAS VARIABLES DURANTE EL TRIMESTRE: Octubre-Diciembre

VARIABLE	UNIDAD DE MEDIDA	OPERACION	META ANUAL	AVANCE TRIMESTRAL		AVANCE ACUMULADO	
				Programado	%	Programado	%
Gasto corriente ejercido	Estado comparativo de Egresos	Sumable	1.00	1.00	100.00	1.00	100.00
Monto del Gasto corriente	Estado comparativo de Egresos	Sumable	1.00	1.00	100.00	1.00	100.00

COMPORTAMIENTO DEL INDICADOR


DESCRIPCIÓN DE LA META ANUAL

Las condiciones económicas internacionales, nacionales y estatales son favorables en la recaudación de ingresos.

META ANUAL	AVANCE TRIMESTRAL			AVANCE ACUMULADO		
	Programado	Alcanzado	EF%	Programado	Alcanzado	EF%
100.00	100.00	100.00	100.00	100.00	100.00	100.00

DESCRIPCIÓN DE RESULTADOS Y JUSTIFICACIÓN EN CASO DE VARIACIÓN SUPERIOR A ± 10 % RESPECTO A LO PROGRAMADO

EVALUACION DEL INDICADOR



DEPENDENCIA GENERAL: 800 FINANZAS Y ADMINISTRACIÓN

DEPENDENCIA AUXILIAR: 210 Área de Recursos Materiales y Servicios Generales, 213 Área de Adquisiciones, 214 Área de Patrimonio, 227

ELABORÓ

C. Beatriz L. Hernández Márquez

C.P. Juan Víctor Díaz Villareal

ORGANISMO DE AGUA DE ECATEPEC

PbRm-08b FICHA TECNICA DE SEGUIMIENTO DE INDICADORES 2025 DE GESTIÓN O ESTRATEGICO

TIPO DE FICHA: OSFEM

PILAR DE DESARROLLO / EJE TRANSVERSAL:

1 Eje 1. Cero corrupción y gobierno del pueblo y para el pueblo "Estado de Derecho y austeridad"

TEMA DE DESARROLLO:

Coordinación municipal e interestatal.

PROGRAMA PRESUPUESTARIO:

01050206 Consolidación de la administración pública de resultados

PROYECTO PRESUPUESTARIO:

010502060101 Administración de personal

OBJETIVO DEL PROGRAMA PRESUPUESTARIO:

Control del patrimonio y normalidad

Comprende el conjunto de actividades y herramientas para coadyuvar a que la actuación de los servidores públicos sea eficaz, eficiente y transparente, a fin de generar resultados con apego a los principios de legalidad, objetividad, profesionalismo, honestidad, imparcialidad, eficiencia, equidad, transparencia, economía, integridad, que permitan la toma de decisiones sobre la api

DEPENDENCIA GENERAL:

B00 FINANZAS Y ADMINISTRACIÓN

DEPENDENCIA AUXILIAR:

210 Área de Recursos Materiales y Servicios Generales, 213 Área de Adquisiciones, 214 Área de Patrimonio, 227 Área de Mantenimiento, B02 ADMINISTRACION

ESTRUCTURA DEL INDICADOR

NOMBRE DEL INDICADOR: Tasa de variación de servidores públicos municipales en funciones.

FÓRMULA DEL CÁLCULO: (Servidores públicos en funciones en el semestre actual/Servidores públicos en funciones en el semestre anterior)-1) *100

INTERPRETACIÓN: Mide los servidores públicos en funciones en el semestre actual entre los servidores públicos en funciones en el semestre anterior por dien

DIMENSIÓN QUE ATIENDE: Eficiencia

DESCRIPCIÓN DEL FACTOR DE COMPARACIÓN: Lo programado en el año actual contra lo alcanzado en el año anterior

AMBITO GEOGRAFICO: Municipal

COBERTURA: Todo el Municipio

LINEA BASE: 16.663

FRECUENCIA DE MEDICIÓN: Semestral

Numero: NC 1

COMPORTAMIENTO DE LAS VARIABLES DURANTE EL TRIMESTRE: Octubre-Diciembre

VARIABLE	UNIDAD DE MEDIDA	OPERACION	META ANUAL	AVANCE TRIMESTRAL		AVANCE ACUMULADO	
				Programado	Alcanzado	Programado	Alcanzado
Servidores públicos en funciones en el semestre actual	Servidor público	Constante	13,692.00	13,692.00	100.00	13,692.00	100.00
Servidores públicos en funciones en el semestre anterior	Servidor público	Constante	16,663.00	16,663.00	100.00	16,663.00	100.00

COMPORTAMIENTO DEL INDICADOR

DESCRIPCIÓN DE LA META ANUAL

Las condiciones económicas internacionales, nacionales y estatales son favorables para mantener al personal en funciones.

META ANUAL	AVANCE TRIMESTRAL		AVANCE ACUMULADO	
	Programado	Alcanzado	Programado	Alcanzado
-17.83	-17.83	-13.60	-17.83	-13.60
	76.28	76.28	76.28	76.28
	Verde	Verde	Verde	Verde

DESCRIPCIÓN DE RESULTADOS Y JUSTIFICACIÓN EN CASO DE VARIACIÓN SUPERIOR A ± 10 % RESPECTO A LO PROGRAMADO

Se cumplieron las acciones programadas en el indicador.

EVALUACION DEL INDICADOR


-11.99%

DEPENDENCIA GENERAL:

B00 FINANZAS Y ADMINISTRACIÓN

DEPENDENCIA AUXILIAR:

210 Área de Recursos Materiales y Servicios Generales, 213 Área de Adquisiciones, 214 Área de Patrimonio



Beatriz L. Hernández Márquez

ELABORÓ

C. Beatriz L. Hernández Márquez

C.P. Juan Víctor Díaz-Villareal

ORGANISMO DE AGUA DE ECATEPEC

PbRm-08b FICHA TECNICA DE SEGUIMIENTO DE INDICADORES 2025 DE GESTIÓN O ESTRATEGICO

TIPO DE FICHA: OSFEM

PILAR DE DESARROLLO / EJE TRANSVERSAL:

1 Eje 1: Cero corrupción y gobierno del pueblo y para el pueblo "Estado de Derecho y austeridad"

TEMA DE DESARROLLO:

Coordinación municipal e interstatal.

PROGRAMA PRESUPUESTARIO:

01050206 Consolidación de la administración pública de resultados

PROYECTO PRESUPUESTARIO:

010502060101 Adquisición de personal 010502060201 Adquisiciones y servicios

OBJETIVO DEL PROGRAMA PRESUPUESTARIO:

Control del patrimonio y normatividad
Compende el conjunto de actividades y herramientas para coadyuvar a que la actuación de los servidores públicos sea eficaz, eficiente y transparente, a fin de generar resultados con apego a los principios de legalidad, objetividad, profesionalismo, honestidad, lealtad, imparcialidad, eficiencia, eficacia, equidad, transparencia, economía, integridad, que permitan la toma de decisiones sobre la apl

DEPENDENCIA GENERAL:

B00 FINANZAS Y ADMINISTRACIÓN

DEPENDENCIA AUXILIAR:

210 Área de Recursos Materiales y Servicios Generales, 213 Área de Adquisiciones, 214 Área de Patrimonio, 227 Área de Mantenimiento, B02 ADMINISTRACION

NOMBRE DEL INDICADOR:

ESTRUCTURA DEL INDICADOR

FÓRMULA DEL CÁLCULO:

Tasa de variación del gasto ejercido por concepto de adquisiciones, bienes y servicios.

INTERPRETACIÓN:

(Monto ejercido por concepto de adquisiciones, bienes y servicios del semestre actual/ Monto por concepto de adquisiciones, bienes y servicios ejercidos del semestre anterior)-1 *100

DIMENSIÓN QUE ATIENDE:

Eficiencia

DESCRIPCIÓN DEL FACTOR DE COMPARACIÓN:

Lo programado en el año actual contra lo alcanzado en el año anterior

AMBITO GEOGRAFICO:

Municipal

COBERTURA:

Todo el Municipio

LÍNEA BASE:

4

Numero: NC 2

FRECUENCIA DE MEDICIÓN: Semestral

COMPORTAMIENTO DE LAS VARIABLES DURANTE EL TRIMESTRE: Octubre-Diciembre

VARIABLE	UNIDAD DE MEDIDA	OPERACION	META ANUAL	AVANCE TRIMESTRAL		AVANCE ACUMULADO	
				Programado	%	Programado	%
Monto ejercido por concepto de adquisiciones, bienes y servicios del semestre actual	Reporte	Sumable	4.00	2.00	50.00	2.00	100.00
Monto por concepto de adquisiciones, bienes y servicios ejercidos del semestre anterior	Reporte	Sumable	4.00	2.00	50.00	2.00	100.00

COMPORTAMIENTO DEL INDICADOR

DESCRIPCIÓN DE LA META ANUAL

Existe interés por los oferentes de bienes y servicios a los municipios por participar en las convocatorias de procesos adquisitivos.

TRIMESTRE: Octubre-Diciembre

META ANUAL	AVANCE TRIMESTRAL		AVANCE ACUMULADO	
	Programado	SEMAFORO	Programado	SEMAFORO
0.00	0.00	Verde	0.00	Verde

DESCRIPCIÓN DE RESULTADOS Y JUSTIFICACIÓN EN CASO DE VARIACIÓN SUPERIOR A ± 10 %, RESPECTO A LO PROGRAMADO

Se cumplieron las acciones programadas en el indicador.

EVALUACIÓN DEL INDICADOR

DIRECCIÓN DE FINANZAS Y ADMINISTRACIÓN

100%

DEPENDENCIA GENERAL:

B00 FINANZAS Y ADMINISTRACIÓN

DEPENDENCIA AUXILIAR:

210 Área de Recursos Materiales y Servicios Generales, 214 Área de Adquisiciones, 214 Área de Patrimonio, 227 Área de Mantenimiento, B02 ADMINISTRACION

ELABORÓ

C. Beatriz L. Hernández Márquez

C.P. Juan H. Díaz Villarreal

PBRm-08b FICHA TECNICA DE SEGUIMIENTO DE INDICADORES 2025 DE GESTIÓN O ESTRATEGICO

TIPO DE FICHA: OSFEM

ORGANISMO DE AGUA DE ECATEPEC

PILAR DE DESARROLLO / EJE TRANSVERSAL:

1 Eje 1: Cero corrupción y gobierno del pueblo y para el pueblo "Estado de Derecho y austeridad"

Coordinación municipal e interstatal.

01050206
Consolidación de la administración pública de resultados

010502060101
Administración de personal

010502060201
Adquisiciones y servicios

010502060301
Control del patrimonio y normatividad

OBJETIVO DEL PROGRAMA PRESUPUESTARIO:

Comprende el conjunto de actividades y herramientas para coadyuvar a que la actuación de los servidores públicos sea eficaz, eficiente y transparente, a fin de generar resultados con apego a los principios de legalidad, objetividad, profesionalismo, honradez, lealtad, imparcialidad, eficiencia, eficacia, equidad, transparencia, economía, integridad, que permitan la toma de decisiones sobre la api

DEPENDENCIA GENERAL:

B00 FINANZAS Y ADMINISTRACIÓN

DEPENDENCIA AUXILIAR:

210 Área de Recursos Materiales y Servicios Generales, 213 Área de Adquisiciones, 214 Área de Patrimonio, 227 Área de Mantenimiento, B02 ADMINISTRACION

ESTRUCTURA DEL INDICADOR

NOMBRE DEL INDICADOR: Porcentaje de supervisiones realizadas para verificar la puntualidad y asistencia de los servidores públicos.

FÓRMULA DEL CÁLCULO: (Supervisiones realizadas para verificar la puntualidad y asistencia de los servidores públicos/Supervisiones programadas para verificar la puntualidad y asistencia de los servidores públicos) *100

INTERPRETACIÓN: Mide las supervisiones realizadas para verificar la puntualidad y asistencia de los servidores públicos entre las supervisiones programadas para verificar la puntualidad y asistencia de los servidores públicos por cien

DIMENSIÓN QUE ATIENDE: Eficiencia

DE COMPARACIÓN: Lo programado en el año actual contra lo alcanzado en el año anterior

AMBITO GEOGRAFICO: Municipal

COBERTURA: Todo el Municipio

LINEA BASE: 24

Numero: NA 1.1

COMPORTAMIENTO DE LAS VARIABLES DURANTE EL TRIMESTRE: Octubre-Diciembre

VARIABLE	UNIDAD DE MEDIDA	OPERACION	META ANUAL	AVANCE TRIMESTRAL		AVANCE ACUMULADO	
				Programado	%	Programado	%
Supervisiones realizadas para verificar la puntualidad y asistencia de los servidores públicos	Supervisión	Sumable	24.00	6.00	25.00	6.00	24.00
Supervisiones programadas para verificar la puntualidad y asistencia de los servidores públicos	Supervisión	Sumable	24.00	6.00	25.00	6.00	24.00

COMPORTAMIENTO DEL INDICADOR

DESCRIPCION DE LA META ANUAL

Las condiciones sociales y económicas son favorables para el desarrollo oportuno de actividades laborales.

META ANUAL	AVANCE TRIMESTRAL		AVANCE ACUMULADO		SEMAFORO
	Programado	Alcanzado	Programado	Alcanzado	
100.00	100.00	100.00	100.00	100.00	Verde

DESCRIPCION DE RESULTADOS Y JUSTIFICACION EN CASO DE VARIACION SUPERIORA ± 10 % RESPECTO A LO PROGRAMADO

Se cumplieron las acciones programadas en el indicador.


100%

DEPENDENCIA GENERAL:

B00 FINANZAS Y ADMINISTRACIÓN

DEPENDENCIA AUXILIAR:

210 Área de Recursos Materiales y Servicios Generales, 213 Área de Adquisiciones, 214 Área de Patrimonio, 227 Área de Mantenimiento



Beatriz L. Hernández Márquez

ELABORÓ

C. Beatriz L. Hernández Márquez

C.P. Juan Néstor Díaz Villareal

ORGANISMO DE AGUA DE ECATEPEC

P6Rm-08b FICHA TECNICA DE SEGUIMIENTO DE INDICADORES 2025 DE GESTIÓN O ESTRATEGICO

TIPO DE FICHA: OSFEM

1 Eje 1: Cero corrupción y gobierno del pueblo y para el pueblo "Estado de Derecho y austeridad"

Coordinación municipal e interestatal.

01050206 Consolidación de la administración pública de resultados

010502060101 Administración de personal

010502060301 Control del patrimonio y normalidad

010502060201 Adquisiciones y servicios

OBJETIVO DEL PROGRAMA PRESUPUESTARIO:

Comprende el conjunto de actividades y herramientas para coadyuvar a que la actuación de los servidores públicos sea eficaz, eficiente y transparente, a fin de generar resultados con apego a los principios de legalidad, objetividad, profesionalismo, honradez, lealtad, imparcialidad, eficiencia, equidad, integridad, que permitan la toma de decisiones sobre la apl

DEPENDENCIA GENERAL:

B00 FINANZAS Y ADMINISTRACIÓN

DEPENDENCIA AUXILIAR:

210 Área de Recursos Materiales y Servicios Generales, 213 Área de Adquisiciones, 214 Área de Mantenimiento, 227 Área de Patrimonio, B02 ADMINISTRACION

ESTRUCTURA DEL INDICADOR

NOMBRE DEL INDICADOR: Porcentaje de movimientos de personal efectuados.

FÓRMULA DEL CÁLCULO: (Movimientos de altas y bajas efectuados/Movimientos de altas y bajas en proceso)*100

INTERPRETACIÓN: Mide los movimientos de altas y bajas efectuados entre los movimientos de altas y bajas en proceso por día

DIMENSIÓN QUE ATIENDE: Eficiencia

DESCRIPCIÓN DEL FACTOR DE COMPARACIÓN: Indicador de nueva aplicación

AMBITO GEOGRAFICO: Municipal

COBERTURA: Todo el Municipio

LINEA BASE: 0

Semestral

FRECUENCIA DE MEDICIÓN:

Numero: NA 1.2

COMPORTAMIENTO DE LAS VARIABLES DURANTE EL TRIMESTRE: Octubre-Diciembre

VARIABLE	UNIDAD DE MEDIDA	OPERACION	META ANUAL	AVANCE TRIMESTRAL		AVANCE ACUMULADO	
				Programado	%	Programado	%
Movimientos de altas y bajas efectuados	Sumable	Sumable	0.00	0.00	0.00	0.00	0.00
Movimientos de altas y bajas en proceso	Sumable	Sumable	12.00	6.00	50.00	12.00	100.00

COMPORTAMIENTO DEL INDICADOR

DESCRIPCION DE LA META ANUAL

Las dependencias de la administración municipales solicitan dentro del plazo

META ANUAL	AVANCE TRIMESTRAL		AVANCE ACUMULADO		SEMAFORO
	Programado	Alcanzado	Programado	Alcanzado	
0.00	0.00	100.00	0.00	100.00	Verde

DESCRIPCION DE RESULTADOS Y JUSTIFICACION EN CASO DE VARIACION SUPERIOR A ± 10 % RESPECTO A LO PROGRAMADO

Se cumplieron las acciones programadas en el indicador.

EVALUACION DEL INDICADOR


100

DEPENDENCIA GENERAL: B00 FINANZAS Y ADMINISTRACIÓN

DEPENDENCIA AUXILIAR: 210 Área de Recursos Materiales y Servicios Generales, 213 Área de Adquisiciones, 214 Área de Mantenimiento, 227 Área de Patrimonio, B02 ADMINISTRACION

ELABORÓ

C. Beatriz L. Hernández Márquez



C.P. Juan Pablo Briceo Villarreal



PbRm-08b FICHA TECNICA DE SEGUIMIENTO DE INDICADORES 2025 DE GESTIÓN O ESTRATEGICO

TIPO DE FICHA: OSFEM

ORGANISMO DE AGUA DE ECATEPEC

PILAR DE DESARROLLO / EJE TRANSVERSAL:

1 Eje 1: Cero corrupción y gobierno del pueblo y para el pueblo "Estado de Derecho y austeridad"

TEMA DE DESARROLLO:

Coordinación municipal e interstatal.

PROGRAMA PRESUPUESTARIO:

01050206 Consolidación de la administración pública de resultados

PROYECTO PRESUPUESTARIO:

010502060201 Adquisiciones y servicios

OBJETIVO DEL PROGRAMA PRESUPUESTARIO:

Comprende el conjunto de actividades y herramientas para coadyuvar a que la actuación de los servidores públicos sea eficaz, eficiente y transparente, a fin de generar resultados con apego a los principios de legalidad, objetividad, profesionalismo, honradez, lealtad, imparcialidad, eficiencia, equidad, transparencia, economía, integridad, que permitan la toma de decisiones sobre la apl

DEPENDENCIA GENERAL:

B00 FINANZAS Y ADMINISTRACIÓN

DEPENDENCIA AUXILIAR:

210 Área de Recursos Materiales y Servicios Generales.213 Área de Adquisiciones.214 Área de Patrimonio.227 Área de Mantenimiento.B02 ADMINISTRACION

ESTRUCTURA DEL INDICADOR

Nombre del indicador: Porcentaje de recursos ejercidos en adquisiciones.

Fórmula del cálculo: (Monto por concepto de adquisiciones ejercido/Monto por concepto de adquisiciones programadas)*100

Interpretación: Mide el monto por concepto de adquisiciones ejercido entre el monto por concepto de adquisiciones programadas por cten

Dimensión que atiende: Eficiencia

Descripción del factor de comparación: Indicador de nueva aplicación

Ámbito geográfico: Municipal

Cobertura: Todo el Municipio

Línea base: 0

Numero: NA 2.1

Frecuencia de medición: Trimestral

COMPORTAMIENTO DE LAS VARIABLES DURANTE EL TRIMESTRE: Octubre-Diciembre

Variable	Unidad de medida	Operación	Meta Anual	Avance Trimestral		Avance Acumulado	
				Programado	%	Programado	%
Monto por concepto de adquisiciones ejercido	Reporte	Sumable	0.00	0.00	1.00	0.00	4.00
Monto por concepto de adquisiciones programadas	Reporte	Sumable	4.00	1.00	25.00	100.00	4.00

COMPORTAMIENTO DEL INDICADOR

DESCRIPCIÓN DE LA META ANUAL

Los proveedores de bienes y servicios en los

Meta Anual	Avance Trimestral		Avance Acumulado	
	Programado	EF%	Programado	EF%
0.00	100.00	0.00	100.00	0.00
		Verde		Verde

DESCRIPCIÓN DE RESULTADOS Y JUSTIFICACIÓN EN CASO DE VARIACIÓN SUPERIOR A ± 10 % RESPECTO A LO PROGRAMADO

Se cumplieron las acciones programadas en el indicador.

100%

DEPENDENCIA GENERAL:

B00 FINANZAS Y ADMINISTRACIÓN

DEPENDENCIA AUXILIAR:

210 Área de Recursos Materiales y Servicios Generales.213 Área de Adquisiciones.214 Área de Patrimonio.227 Área de Mantenimiento.B02 ADMINISTRACION

DIRECCIÓN DE FINANZAS Y ADMINISTRACIÓN

 NO. 10

Beatriz L. Hernández Márquez

ELABORÓ

C. Beatriz L. Hernández Márquez

C. R. Juan Víctor Díaz Velázquez

FECHA DE ELABORACION: 23/01/2026

Hoja: 71 de 145

ORGANISMO DE AGUA DE ECATEPEC

PbRm-98b FICHA TECNICA DE SEGUIMIENTO DE INDICADORES 2025 DE GESTIÓN O ESTRATEGICO

TIPO DE FICHA: OSFEM

1 Eje 1: Cero corrupción y gobierno del pueblo para el pueblo "Estado de Derecho y austeridad"

PILAR DE DESARROLLO / EJE TRANSVERSAL:

Coordinación municipal e interestatal.

PROGRAMA PRESUPUESTARIO:

010502060101 Administración de personal

PROYECTO PRESUPUESTARIO:

010502060301 Control del patrimonio y normalidad

010502060201 Adquisiciones y servicios

OBJETIVO DEL PROGRAMA PRESUPUESTARIO:

Comprende el conjunto de actividades y herramientas para coadyuvar a que la actuación de los servidores públicos sea eficaz, eficiente y transparente, a fin de generar resultados con apego a los principios de legalidad, objetividad, profesionalismo, honradez, lealtad, imparcialidad, eficiencia, eficacia, equidad, transparencia, economía, integridad, que permitan la toma de decisiones sobre la apl

DEPENDENCIA GENERAL:

B00 FINANZAS Y ADMINISTRACIÓN

DEPENDENCIA AUXILIAR:

210 Área de Recursos Materiales y Servicios Generales, 213 Área de Adquisiciones, 214 Área de Mantenimiento, 227 Área de Patrimonio, 227 Área de Mantenimiento, B02 ADMINISTRACION

NOMBRE DEL INDICADOR:

Tasa de variación en el registro de bienes patrimoniales.

FÓRMULA DEL CÁLCULO:

((Registros de bienes patrimoniales del semestre actual/ Registro de bienes patrimoniales del semestre anterior)-1)*100

INTERPRETACIÓN:

Mide los registros de bienes patrimoniales del semestre actual entre los registros de bienes patrimoniales del semestre anterior por cien

DIMENSIÓN QUE ATIENDE:

Eficiencia

DESCRIPCIÓN DEL FACTOR

Lo programado en el año actual contra lo alcanzado en el año anterior

DE COMPARACIÓN:

Municipal

COBERTURA:

Todo el Municipio

LINEA BASE

2

Numero: NC 3

FRECUENCIA DE MEDICIÓN: Semestral

Control Definitivo

COMPORTAMIENTO DE LAS VARIABLES DURANTE EL TRIMESTRE: Octubre-Diciembre

VARIABLE	UNIDAD DE MEDIDA	OPERACION	META ANUAL	AVANCE TRIMESTRAL		AVANCE ACUMULADO	
				Programado	% Alcanzado	Programado	% Alcanzado
Registro de bienes patrimoniales del semestre actual	Inventario	Sumable	2.00	1.00	50.00	2.00	100.00
Registro de bienes patrimoniales del semestre anterior	Inventario	Sumable	2.00	1.00	50.00	2.00	100.00

Las condiciones del entorno social permiten

META ANUAL	AVANCE TRIMESTRAL			AVANCE ACUMULADO		
	Programado	Alcanzado	EF%	Programado	Alcanzado	EF%
0.00	0.00	0.00	0.00	0.00	0.00	0.00

DESCRIPCIÓN DE RESULTADOS Y JUSTIFICACIÓN EN CASO DE VARIACIÓN SUPERIOR A ± 10 % RESPECTO A LO PROGRAMADO

Se cumplieron las acciones programadas en el indicador.

EVALUACION DEL INDICADOR

100%
DEPENDENCIA GENERAL: B00 FINANZAS Y ADMINISTRACIÓN
DEPENDENCIA AUXILIAR: 210 Área de Recursos Materiales y Servicios Generales, 213 Área de Adquisiciones, 214 Área de Patrimonio, 227

Beatriz L. Hernández Márquez

ELABORÓ



ORGANISMO DE AGUA DE ECATEPEC

PbRm-98b FICHA TECNICA DE SEGUIMIENTO DE INDICADORES 2025 DE GESTIÓN O ESTRATEGICO

TIPO DE FICHA: OSFEM

PILAR DE DESARROLLO / EJE TRANSVERSAL:

1 Eje 1: Cero corrupción y gobierno del pueblo y para el pueblo "Estado de Derecho y austeridad"

TEMA DE DESARROLLO:

Coordinación municipal e interstatal.

PROGRAMA PRESUPUESTARIO:

01050206 Consolidación de la administración pública de resultados

PROYECTO PRESUPUESTARIO:

010502060101 Administración de personal

OBJETIVO DEL PROGRAMA PRESUPUESTARIO:

Control del patrimonio y normatividad

DEPENDENCIA GENERAL:

800 FINANZAS Y ADMINISTRACIÓN

DEPENDENCIA AUXILIAR:

210 Área de Recursos Materiales y Servicios Generales, 213 Área de Adquisiciones, 214 Área de Mantenimiento, 227 Área de Mantenimiento, 802 ADMINISTRACION

NOMBRE DEL INDICADOR:

Tasa de variación en la distribución de insumos a las áreas administrativas para la prestación y otorgamiento de bienes y servicios

FÓRMULA DEL CÁLCULO:

(Erogaciones por concepto de insumos a las áreas administrativas para la prestación y otorgamiento de bienes y servicios en el trimestre actual / Erogaciones por concepto de insumos a las áreas administrativas para la prestación y otorgamiento de bienes y servicios en el trimestre anterior) * 100

INTERPRETACIÓN:

Mide las erogaciones por concepto de insumos a las áreas administrativas para la prestación y otorgamiento de bienes y servicios en el trimestre actual entre las erogaciones por concepto de insumos a las áreas administrativas para la prestación y otorgamiento de bienes y servicios en el trimestre anterior

DIMENSIÓN QUE ATIENDE:

Eficiencia

DESCRIPCIÓN DEL FACTOR DE COMPARACIÓN:

Lo programado en el año actual contra lo alcanzado en el año anterior

AMBITO GEOGRAFICO:

Municipal

COBERTURA:

Todo el Municipio

LINEA BASE:

2

Numero: NA 2.2

COMPORTAMIENTO DE LAS VARIABLES DURANTE EL TRIMESTRE: Octubre-Diciembre

VARIABLE	UNIDAD DE MEDIDA	OPERACION	META ANUAL	AVANCE TRIMESTRAL		AVANCE ACUMULADO	
				Programado	% Alcanzado	Programado	% Alcanzado
Erogaciones por concepto de insumos a las áreas administrativas para la prestación y otorgamiento de bienes y servicios en el trimestre actual	Biláscora	Sumable	4.00	1.00	25.00	1.00	100.00
Erogaciones por concepto de insumos a las áreas administrativas para la prestación y otorgamiento de bienes y servicios en el trimestre anterior	Reporte	Sumable	2.00	1.00	50.00	1.00	100.00

COMPORTAMIENTO DEL INDICADOR

DESCRIPCIÓN DE LA META ANUAL

Los costos de los insumos prevalecen dentro de los límites adecuados para su adquisición.

META ANUAL	AVANCE TRIMESTRAL		AVANCE ACUMULADO	
	Programado	EF%	Alcanzado	SEMAFORO
100.00	0.00	0.00	33.33	Verde

DESCRIPCIÓN DE RESULTADOS Y JUSTIFICACIÓN EN CASO DE VARIACIÓN SUPERIOR A ± 10 % RESPECTO A LO PROGRAMADO

Se cumplió con lo programado

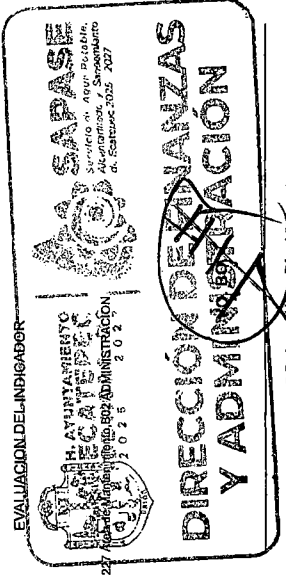
100%

DEPENDENCIA GENERAL:

800 FINANZAS Y ADMINISTRACIÓN

DEPENDENCIA AUXILIAR:

210 Área de Recursos Materiales y Servicios Generales, 213 Área de Adquisiciones, 214 Área de Mantenimiento, 227



Handwritten signature

ELABORÓ

C. Beatriz L. Hernández Márquez

C.P. Juan Héctor Díez-Villarreal

ORGANISMO DE AGUA DE ECATEPEC

PbRm-98b FICHA TECNICA DE SEGUIMIENTO DE INDICADORES 2025 DE GESTIÓN O ESTRATEGICO

TIPO DE FICHA: OSFEM

1 Eje 1: Cero corrupción y gobierno del pueblo y para el pueblo "Estado de Derecho y austeridad"

Coordinación municipal e interstatal.

01050206 Consolidación de la administración pública de resultados

010502060701 Administración de personal

010502060301 Control del patrimonio y normatividad

010502060201 Adquisiciones y servicios

OBJETIVO DEL PROGRAMA PRESUPUESTARIO: Comprende el conjunto de actividades y herramientas para coadyuvar a que la actuación de los servidores públicos sea eficaz, eficiente y transparente, a fin de generar resultados con apego a los principios de legalidad, objetividad, profesionalismo, honradez, lealtad, imparcialidad, eficiencia, eficacia, equidad, transparencia, economía, integridad, que permitan la toma de decisiones sobre la apl

DEPENDENCIA GENERAL: B00 FINANZAS Y ADMINISTRACIÓN

DEPENDENCIA AUXILIAR: 210 Área de Recursos Materiales y Servicios Generales, 213 Área de Adquisiciones, 214 Área de Mantenimiento, B02 ADMINISTRACION

ESTRUCTURA DEL INDICADOR

NOMBRE DEL INDICADOR: Porcentaje de verificación al inventario patrimonial municipal

FÓRMULA DEL CÁLCULO: (Verificaciones físicas al inventario patrimonial municipal realizadas/Verificaciones físicas al inventario patrimonial municipal programadas)*100

INTERPRETACIÓN: Mide el número de verificaciones físicas al inventario patrimonial municipal realizadas entre las verificaciones físicas al inventario patrimonial municipal programadas por cien

DIMENSIÓN QUE ATENDE: Eficiencia

FRECUENCIA DE MEDICIÓN: Trimestral

DESCRIPCIÓN DEL FACTOR DE COMPARACIÓN: Lo programado en el año actual contra lo alcanzado en el año anterior

AMBITO GEOGRAFICO: Municipal

COBERTURA: Todo el Municipio

LINEA BASE: 2

Numero: NA 3.2

VARIABLE	COMPORTAMIENTO DE LAS VARIABLES DURANTE EL TRIMESTRE: Octubre-Diciembre				AVANCE TRIMESTRAL		AVANCE ACUMULADO		
	UNIDAD DE MEDIDA	OPERACION	META ANUAL	Programado	Alcanzado	%	Programado	Alcanzado	%
Verificaciones físicas al inventario patrimonial municipal realizadas	Inventario	Sumable	2.00	1.00	50.00	50.00	2.00	100.00	100.00
Verificaciones físicas al inventario patrimonial programadas	Reporte	Sumable	2.00	1.00	50.00	50.00	2.00	100.00	100.00

COMPORTAMIENTO DEL INDICADOR

DESCRIPCION DE LA META ANUAL

META ANUAL	TRIMESTRE: Octubre-Diciembre				AVANCE ACUMULADO	
	Programado	Alcanzado	SEMAFORO	EF%	Alcanzado	SEMAFORO
100.00	100.00	100.00	Verde	100.00	100.00	Verde

DESCRIPCIÓN DE RESULTADOS Y JUSTIFICACIÓN EN CASO DE VARIACIÓN SUPERIOR A ± 10 % RESPECTO A LO PROGRAMADO
Se cumplieron las acciones programadas en el indicador.

EVALUACION DEL INDICADOR

DIRECCIÓN DE FINANZAS Y ADMINISTRACIÓN

DEPENDENCIA GENERAL: B00 FINANZAS Y ADMINISTRACIÓN

DEPENDENCIA AUXILIAR: 210 Área de Recursos Materiales y Servicios Generales, 213 Área de Adquisiciones, 214 Área de Mantenimiento

Beatriz L. Hernández Márquez

ELABORÓ

C. P. Beatriz L. Hernández Márquez

C. P. Juan Víctor Díaz Villalpal

ORGANISMO DE AGUA DE ECATEPEC

PbRm-08b FICHA TECNICA DE SEGUIMIENTO DE INDICADORES 2025 DE GESTIÓN O ESTRATEGICO

TIPO DE FICHA: OSFEM

1 Eje 1: Cero corrupción y gobierno del pueblo y para el pueblo "Estado de Derecho y austeridad"

Transparencia y rendición de cuentas .

01080401 Transparencia

0108040101 Vinculación ciudadana con la administración pública

OBJETIVO DEL PROGRAMA PRESUPUESTARIO:
Se refiere a la obligación que tiene el sector público en el ejercicio de sus atribuciones para generar un ambiente de confianza, seguridad y franqueza, de tal forma que se tenga informada a la ciudadanía sobre las responsabilidades, procedimientos, reglas, normas y demás información que se genera en el sector, en un marco de abierta participación social y escrutinio público; así como garantizar

A04 Control de Gestión

E01 Planeación

ESTRUCTURA DEL INDICADOR

NOMBRE DEL INDICADOR: Tasa de variación del resultado de evaluación de la verificación virtual ofidiosa del portal IPOMEX Municipal.

FÓRMULA DEL CÁLCULO: (Resultado de evaluación de la verificación virtual ofidiosa del portal IPOMEX Municipal en el año actual/ Resultado de evaluación de la verificación virtual ofidiosa del portal IPOMEX Municipal en el año anterior)-1) *100

INTERPRETACIÓN: Mide el resultado de la evaluación de la verificación virtual ofidiosa del portal IPOMEX Municipal en el año actual entre el resultado de la verificación virtual ofidiosa del portal IPOMEX Municipal en el año anterior

DIMENSIÓN QUE ATIENDE: Eficiencia

DE COMPARACIÓN: Lo alcanzado en el Ejercicio Fiscal 2024 entre lo programado en el Ejercicio Fiscal 2025.

AMBITO GEOGRAFICO:

COBERTURA:

LINEA BASE 1

Numero: NF 1

COMPORTAMIENTO DE LAS VARIABLES DURANTE EL TRIMESTRE: Octubre-Diciembre

VARIABLE	UNIDAD DE MEDIDA	OPERACION	META ANUAL	AVANCE TRIMESTRAL		AVANCE ACUMULADO	
				Programado	%	Programado	%
Resultado de evaluación de la verificación virtual ofidiosa del portal IPOMEX Municipal en el año actual	Registros Administrativos	Sumable	1.00	1.00	100.00	1.00	100.00
Resultado de evaluación de la verificación virtual ofidiosa del portal IPOMEX Municipal en el año anterior.	Registros Administrativos	Sumable	1.00	1.00	100.00	1.00	100.00

COMPORTAMIENTO DEL INDICADOR

DESCRIPCIÓN DE LA META ANUAL

META ANUAL	TRIMESTRE: Octubre-Diciembre			
	AVANCE TRIMESTRAL		AVANCE ACUMULADO	
Programado	Alcanzado	Programado	Alcanzado	SEMAFORO
0.00	0.00	0.00	0.00	Verde
	0.00	0.00	0.00	Verde

DESCRIPCIÓN DE RESULTADOS Y JUSTIFICACIÓN EN CASO DE VARIACIÓN SUPERIOR A ± 10 % RESPECTO A LO PROGRAMADO

EVALUACION DEL INDICADOR

DEPENDENCIA GENERAL: A04 Control de Gestión

DEPENDENCIA AUXILIAR: E01 Planeación



[Signature]
EJECUTIVO

C. Ricardo Rogel Martínez

Lic. Monserrat López Cruz

ORGANISMO DE AGUA DE ECATEPEC

PbRm-08b FICHA TECNICA DE SEGUIMIENTO DE INDICADORES 2025 DE GESTIÓN O ESTRATEGICO

TIPO DE FICHA: OSFEM

PILAR DE DESARROLLO / EJE TRANSVERSAL:

1 Eje 1: Cero corrupción y gobierno del pueblo y para el pueblo "Estado de Derecho y austeridad"

TEMA DE DESARROLLO:

Transparencia y rendición de cuentas .

PROGRAMA PRESUPUESTARIO:

01080401 Transparencia

PROYECTO PRESUPUESTARIO:

010804010101 Vinculación ciudadana con la administración pública

OBJETIVO DEL PROGRAMA PRESUPUESTARIO:

Se refiere a la obligación que tiene el sector público en el ejercicio de sus atribuciones para generar un ambiente de confianza, seguridad y franqueza, de tal forma que se tenga informada a la ciudadanía sobre las responsabilidades, procedimientos, reglas, normas y demás información que se genera en el sector, en un marco de abierta participación social y escrutinio público; así como garantizar

DEPENDENCIA GENERAL:

A04 Control de Gestión

DEPENDENCIA AUXILIAR:

E01 Planeación

NOMBRE DEL INDICADOR:

Porcentaje de solicitudes de transparencia y acceso a la información atendidas.

FÓRMULA DEL CÁLCULO:

((Solicitudes de transparencia y acceso a la información atendidas / Solicitudes de transparencia y acceso a la información presentadas) *100

INTERPRETACIÓN:

Es el total de solicitudes de transparencia y acceso a la información atendidas entre solicitudes de transparencia y acceso a la información presentadas

DIMENSIÓN QUE ATIENDE:

Eficiencia

DESCRIPCIÓN DEL FACTOR

Lo alcanzado en el Ejercicio Fiscal 2024 entre lo programado en el Ejercicio Fiscal 2025.

DE COMPARACIÓN:

FRECUENCIA DE MEDICIÓN:

Anual

AMBITO GEOGRAFICO:

COBERTURA:

LINEA BASE

115

Numero: NP 1

ESTRUCTURA DEL INDICADOR

COMPORTAMIENTO DE LAS VARIABLES DURANTE EL TRIMESTRE: Octubre-Diciembre

VARIABLE	UNIDAD DE MEDIDA	OPERACION	META ANUAL	AVANCE TRIMESTRAL		AVANCE ACUMULADO	
				Programado	%	Programado	%
Solicitudes de transparencia y acceso a la información atendidas	Registros Administrativos	Sumable	115.00	115.00	100.00	115.00	100.00
Solicitudes de transparencia y acceso a la información presentadas	Registros Administrativos	Sumable	120.00	120.00	100.00	120.00	100.00
				166.00	144.35	166.00	144.35
				166.00	138.33	166.00	138.33

COMPORTAMIENTO DEL INDICADOR

DESCRIPCIÓN DE LA META ANUAL

META ANUAL	AVANCE TRIMESTRAL		AVANCE ACUMULADO	
	Programado	EF%	Programado	EF%
95.83	95.83	104.35	100.00	104.35
	Verde	Verde	Verde	Verde

DESCRIPCIÓN DE RESULTADOS Y JUSTIFICACIÓN EN CASO DE VARIACIÓN SUPERIOR A ± 10 % RESPECTO A LO PROGRAMADO

EVALUACION DEL INDICADOR

DEPENDENCIA GENERAL:

A04 Control de Gestión

DEPENDENCIA AUXILIAR:

E01 Planeación



[Signature]
EL ABSTENIDO

C. Ricardo Rogel Martínez

Lic. Monserrat López Cruz

FECHA DE ELABORACION: 23/10/2025

Hoja: 84 de 145

P5Rm-08b FICHA TECNICA DE SEGUIMIENTO DE INDICADORES 2025 DE GESTIÓN O ESTRATEGICO

TIPO DE FICHA: OSFEM

ORGANISMO DE AGUA DE ECATEPEC

PILAR DE DESARROLLO / EJE TRANSVERSAL:

1 Eje 1: Cero corrupción y gobierno del pueblo y para el pueblo "Estado de Derecho y austeridad"

TEMA DE DESARROLLO:

Transparencia y rendición de cuentas.

PROGRAMA PRESUPUESTARIO:

01080401 Transparencia

PROYECTO PRESUPUESTARIO:

010804010101 Vinculación ciudadana con la administración pública

OBJETIVO DEL PROGRAMA PRESUPUESTARIO:

Se refiere a la obligación que tiene el sector público en el ejercicio de sus atribuciones para generar un ambiente de confianza, seguridad y franqueza, de tal forma que se tenga informada a la ciudadanía sobre las responsabilidades, procedimientos, reglas, normas y demás información que se genera en el sector, en un marco de abierta participación social y escrutinio público, así como garantizar

DEPENDENCIA GENERAL:

A04 Control de Gestión

DEPENDENCIA AUXILIAR:

E01 Planeación

NOMBRE DEL INDICADOR:

ESTRUCTURA DEL INDICADOR

FÓRMULA DEL CÁLCULO:

Porcentaje de cumplimiento de fracciones de la ley de Transparencia y Acceso a la Información.

INTERPRETACIÓN:

Mide el total de fracciones actualizadas y publicadas/Total de fracciones señaladas en la Ley de Transparencia y Acceso a la Información *100

DIMENSIÓN QUE ATIENDE:

Eficiencia

DESCRIPCIÓN DEL FACTOR DE COMPARACIÓN:

Lo alcanzado en el Ejercicio Fiscal 2024 entre lo programado en el Ejercicio Fiscal 2025.

AMBITO GEOGRAFICO:

Municipal

COBERTURA:

Todo el Municipio

LÍNEA BASE

450

Numero: NC 1

FRECUENCIA DE MEDICIÓN: Semestral

COMPORTAMIENTO DE LAS VARIABLES DURANTE EL TRIMESTRE: Octubre-Diciembre

VARIABLE	UNIDAD DE MEDIDA	OPERACION	META ANUAL	AVANCE TRIMESTRAL		AVANCE ACUMULADO	
				Programado	%	Programado	%
Total de fracciones actualizadas y publicadas	Registros administrativos	Sumable	450.00	225.00	50.00	203.00	90.22
Total de fracciones señaladas en la Ley de Transparencia y Acceso a la Información	Registros administrativos	Sumable	392.00	203.00	51.79	203.00	100.00

COMPORTAMIENTO DEL INDICADOR

DESCRIPCIÓN DE LA META ANUAL

La sociedad exige el acceso a la información pública.

META ANUAL	AVANCE TRIMESTRAL			AVANCE ACUMULADO		
	Programado	Alcanzado	EF%	Programado	Alcanzado	EF%
114.80	110.84	100.00	90.22	114.80	100.00	87.11
			Verde			Verde

DESCRIPCIÓN DE RESULTADOS Y JUSTIFICACIÓN EN CASO DE VARIACIÓN SUPERIOR A ± 10 % RESPECTO A LO PROGRAMADO

Se cumplieron las acciones programadas en el indicador.

EVALUACION DEL INDICADOR

100%

DEPENDENCIA GENERAL: A04 Control de Gestión

DEPENDENCIA AUXILIAR: E01 Planeación



[Signature]
C. Ricardo Rogel Martínez



ORGANISMO DE AGUA DE ECATEPEC

PbRm-08b FICHA TECNICA DE SEGUIMIENTO DE INDICADORES 2025 DE GESTIÓN O ESTRATEGICO

TIPO DE FICHA: OSFEM

PILAR DE DESARROLLO / EJE TRANSVERSAL:

1 Eje 1: Cero corrupción y gobierno del pueblo y para el pueblo "Estado de Derecho y austeridad"

TEMA DE DESARROLLO:

Transparencia y rendición de cuentas .

PROGRAMA PRESUPUESTARIO:

01000401 Transparencia

PROYECTO PRESUPUESTARIO:

010804010101 Vinculación ciudadana con la administración pública

OBJETIVO DEL PROGRAMA PRESUPUESTARIO:

Se refiere a la obligación que tiene el sector público en el ejercicio de sus atribuciones para generar un ambiente de confianza, seguridad y franqueza, de tal forma que se tenga informada a la ciudadanía sobre las responsabilidades, procedimientos, reglas, normas y demás información que se genera en el sector, en un marco de abierta participación social y escrutinio público; así como garantizar

DEPENDENCIA GENERAL:

A04 Control de Gestión

DEPENDENCIA AUXILIAR:

E01 Planeación

NOMBRE DEL INDICADOR:

ESTRUCTURA DEL INDICADOR

FÓRMULA DEL CÁLCULO:

Porcentaje de personal capacitado en materia de transparencia y acceso a la información pública y protección de datos personales.

INTERPRETACIÓN:

(Número de personas capacitadas/ Número de personas programadas a ser capacitadas) *100

DIMENSIÓN QUE ATIENDE:

Eficiencia

DESCRIPCIÓN DEL FACTOR DE COMPARACIÓN:

FRECUENCIA DE MEDICIÓN:

AMBITO GEOGRAFICO:

Semestral

COBERTURA:

Municipal

LÍNEA BASE

0

Numero: NA 1.1

Todo el Municipio

0

COMPORTAMIENTO DE LAS VARIABLES DURANTE EL TRIMESTRE: Octubre-Diciembre

VARIABLE	UNIDAD DE MEDIDA	OPERACION	META ANUAL	AVANCE TRIMESTRAL		AVANCE ACUMULADO	
				Programado	%	Programado	%
Número de personas capacitadas	Registros Administrativos	Sumable	0.00	0.00	0.00	0.00	85.00
Número de personas programadas a ser capacitadas	Registros Administrativos	Sumable	85.00	40.00	47.06	40.00	100.00

COMPORTAMIENTO DEL INDICADOR

DESCRIPCIÓN DE LA META ANUAL

La ciudadanía, así como el personal que labora en las dependencias del Ayuntamiento, asistente

META ANUAL	AVANCE TRIMESTRAL		AVANCE ACUMULADO	
	Programado	Alcanzado	Programado	Alcanzado
0.00	0.00	100.00	0.00	100.00

DESCRIPCIÓN DE RESULTADOS Y JUSTIFICACIÓN EN CASO DE VARIACIÓN SUPERIOR A ± 10 % RESPECTO A LO PROGRAMADO

Se completaron las acciones programadas en el indicador.

EVALUACION DEL INDICADOR

100%

DEPENDENCIA GENERAL:

A04 Control de Gestión

DEPENDENCIA AUXILIAR:

E01 Planeación



ELABORÓ
[Signature]

C. Ricarayo Rogel Martínez

Lic. Monserrat López Cruz



ORGANISMO DE AGUA DE ECATEPEC

PIRm-08b FICHA TECNICA DE SEGUIMIENTO DE INDICADORES 2025 DE GESTIÓN O ESTRATEGICO

TIPO DE FICHA: OSFEM

PILAR DE DESARROLLO / EJE TRANSVERSAL:

1 Eje 1: Cero corrupción y gobierno del pueblo y para el pueblo "Estado de Derecho y sustentad"

TEMA DE DESARROLLO:

Transparencia y rendición de cuentas .

PROGRAMA PRESUPUESTARIO:

01080401 Transparencia

PROYECTO PRESUPUESTARIO:

010804010101 Vinculación ciudadana con la administración pública

OBJETIVO DEL PROGRAMA PRESUPUESTARIO:

Se refiere a la obligación que tiene el sector público en el ejercicio de sus atribuciones para generar un ambiente de confianza, seguridad y franqueza, de tal forma que se tenga informada a la ciudadanía sobre las responsabilidades, procedimientos, reglas, normas y demás información que se genera en el sector, en un marco de abierta participación social y escrutinio público, así como garantizar

DEPENDENCIA GENERAL:

A04 Control de Gestión

DEPENDENCIA AUXILIAR:

E01 Planeación

ESTRUCTURA DEL INDICADOR

NOMBRE DEL INDICADOR: Porcentaje de seguimiento a los SPH en cumplimiento de sus obligaciones.

FÓRMULA DEL CÁLCULO: (Total de SPH que cumplen con sus obligaciones en materia de Transparencia y Acceso a la Información Pública y Protección de Datos Personales/ Total de SPH para el cumplimiento de sus obligaciones en transparencia, el acceso a la información pública y la protección de los datos personales) *100

INTERPRETACIÓN:

Mide el total de SPH que cumplen con sus obligaciones en materia de Transparencia y Acceso a la Información Pública y Protección de Datos Personales entre el Total de SPH para el cumplimiento de sus obligaciones en transparencia, el acceso a la información pública y la protección de los datos person

DIMENSIÓN QUE ATIENDE:

FRECUENCIA DE MEDICIÓN: Mensual

DESCRIPCIÓN DEL FACTOR

Lo alcanzado en el Ejercicio Fiscal 2024 entre lo programado en el Ejercicio Fiscal 2025.

DE COMPARACIÓN:

AMBITO GEOGRAFICO:

Municipal

COBERTURA:

Todo el Municipio

LÍNEA BASE

5

Numero: NA 1.2

COMPORTAMIENTO DE LAS VARIABLES DURANTE EL TRIMESTRE: Octubre-Diciembre

VARIABLE	UNIDAD DE MEDIDA	OPERACION	META ANUAL	AVANCE TRIMESTRAL		AVANCE ACUMULADO	
				Programado	%	Programado	%
Total de SPH que cumplen con sus obligaciones en materia de Transparencia y Acceso a la Información Pública y Protección de Datos Personales	Registros Administrativos	Sumable	5.00	2.00	40.00	1.00	50.00
Total de SPH para el cumplimiento de sus obligaciones en transparencia, el acceso a la información pública y la protección de los datos personales	Registros Administrativos	Sumable	4.00	1.00	25.00	1.00	100.00

COMPORTAMIENTO DEL INDICADOR

DESCRIPCIÓN DE LA META ANUAL

Los ciudadanos exigen que los SPH cumplan con sus obligaciones.

META ANUAL	AVANCE TRIMESTRAL		AVANCE ACUMULADO		SEMAFORO
	Programado	Alcanzado	Programado	Alcanzado	
125.00	200.00	100.00	125.00	100.00	Verde
					80.00

DESCRIPCIÓN DE RESULTADOS Y JUSTIFICACIÓN EN CASO DE VARIACIÓN SUPERIOR A ± 10 % RESPECTO A LO PROGRAMADO

Se cumplieron las acciones programadas en el indicador.

EVALUACION DEL INDICADOR

100%

DEPENDENCIA GENERAL: A04 Control de Gestión

DEPENDENCIA AUXILIAR: E01 Planeación

Signature of Ricardo Rogel Martínez

C. Ricardo Rogel Martínez

Lic. Monseñal López Cruz

FECHA DE ELABORACION: 23/07/2026

Hoja: 88 de 145

ORGANISMO DE AGUA DE ECATEPEC

PbRm-08b FICHA TECNICA DE SEGUIMIENTO DE INDICADORES 2025 DE GESTIÓN O ESTRATEGICO

TIPO DE FICHA: OSFEM

PILAR DE DESARROLLO / EJE TRANSVERSAL:

1 Eje 1: Cero corrupción y gobierno del pueblo y para el pueblo "Estado de Derecho y austeridad"

TEMA DE DESARROLLO:

Un gobierno cercano a la gente, el poder de servir

PROGRAMA PRESUPUESTARIO:

01080501 Gobierno electrónico

PROYECTO PRESUPUESTARIO:

010805010103 Innovación gubernamental con tecnologías de información

OBJETIVO DEL PROGRAMA PRESUPUESTARIO:

Engloba todas las actividades o servicios que las administraciones municipales otorgan a la población a través de tecnologías de información, mejorando la eficiencia y eficacia en los procesos facilitando la operación y distribución de información que se brinda a la población.

DEPENDENCIA GENERAL:

A04 Control de Gestión

DEPENDENCIA AUXILIAR:

201 Área de Sistemas

ESTRUCTURA DEL INDICADOR

NOMBRE DEL INDICADOR:

Tasa de variación en el número de TIC's adquiridas.

FÓRMULA DEL CÁLCULO:

(TIC's adquiridas en el año actual/ TIC's adquiridas el año anterior)*100

INTERPRETACIÓN:

Mide el total de TIC's adquiridas en el año actual entre el total de TIC's adquiridas en el año anterior

DIMENSIÓN QUE ATIENDE:

Eficiencia

DESCRIPCIÓN DEL FACTOR

Lo alcanzado en el Ejercicio Fiscal 2024 entre lo programado en el Ejercicio Fiscal 2025.

DE COMPARACIÓN:

Lo alcanzado en el Ejercicio Fiscal 2024 entre lo programado en el Ejercicio Fiscal 2025.

ÁMBITO GEOGRÁFICO:

ANUAL

COBERTURA:

LINEA BASE

Numero: NF 1

COMPORTAMIENTO DE LAS VARIABLES DURANTE EL TRIMESTRE: Octubre-Diciembre

VARIABLE	UNIDAD DE MEDIDA	OPERACION	META ANUAL	AVANCE TRIMESTRAL		AVANCE ACUMULADO	
				Programado	%	Programado	%
TIC's adquiridas en el año actual	Reporte	Sumable	1.00	1.00	100.00	1.00	100.00
TIC's adquiridas el año anterior	Base de licitación Registros	Sumable	1.00	1.00	100.00	1.00	100.00

COMPORTAMIENTO DEL INDICADOR
DESCRIPCIÓN DE LA META ANUAL

TRIMESTRE: Octubre-Diciembre

META ANUAL	AVANCE TRIMESTRAL		AVANCE ACUMULADO		SEMAFORO
	Alcanzado	EF%	Programado	Alcanzado	
0.00	0.00	0.00	0.00	0.00	Verde

DESCRIPCIÓN DE RESULTADOS Y JUSTIFICACIÓN EN CASO DE VARIACIÓN SUPERIOR A ± 10 % RESPECTO A LO PROGRAMADO

EVALUACION DEL INDICADOR

DEPENDENCIA GENERAL:
DEPENDENCIA AUXILIAR:

A04 Control de Gestión
201 Área de Sistemas

COORDINACIÓN DE TECNOLOGÍAS DE LA INFORMACIÓN Y COMUNICACIÓN

[Signature]
P.A.
C. Eulalio Avendaño Trigueros

[Signature]
ELABORÓ

C. Ninette González Martínez

ORGANISMO DE AGUA DE ECATEPEC

PbRm-08b FICHA TECNICA DE SEGUIMIENTO DE INDICADORES 2025 DE GESTIÓN O ESTRATEGICO

TIPO DE FICHA: OSFEM

PILAR DE DESARROLLO / EJE TRANSVERSAL:

1 Eje 1: Cero corrupción y gobierno del pueblo y para el pueblo "Estado de Derecho y austeridad"

TEMA DE DESARROLLO:

Un gobierno cercano a la gente, el poder de servir

PROGRAMA PRESUPUESTARIO:

01080501 Gobierno electrónico

PROYECTO PRESUPUESTARIO:

010805010103 Innovación gubernamental con tecnologías de información

OBJETIVO DEL PROGRAMA PRESUPUESTARIO:

Engloba todas las actividades o servicios que las administraciones municipales otorgan a la población a través de tecnologías de información, mejorando la eficiencia y eficacia en los procesos facilitando la operación y distribución de información que se brinda a la población.

DEPENDENCIA GENERAL:

A04 Control de Gestión

DEPENDENCIA AUXILIAR:

201 Área de Sistemas

NOMBRE DEL INDICADOR:

Porcentaje de avance en la prestación de servicios a través de medios electrónicos.

FÓRMULA DEL CÁLCULO:

(Total de trámites municipales en línea/Total de trámites municipales por subir a la web)*100

INTERPRETACIÓN:

Mide el total de trámites municipales en línea entre el total de trámites municipales por subir a la web

DIMENSIÓN QUE ATIENDE:

Eficiencia

DESCRIPCIÓN DEL FACTOR

Lo alcanzado en el Ejercicio Fiscal 2024 entre lo programado en el Ejercicio Fiscal 2025.

DE COMPARACIÓN:

FRECUENCIA DE MEDICIÓN:
Anual

AMBITO GEOGRAFICO:

COBERTURA:

LÍNEA BASE

1

Numero: NP 1

COMPORTAMIENTO DE LAS VARIABLES DURANTE EL TRIMESTRE: Octubre-Diciembre

VARIABLE	UNIDAD DE MEDIDA	OPERACION	META ANUAL	AVANCE TRIMESTRAL			AVANCE ACUMULADO		
				Programado	%	Alcanzado	Programado	%	Alcanzado
Total de trámites municipales en línea	Vigencia de dominio	Sumable	1.00	1.00	100.00	1.00	100.00	1.00	100.00
Total de trámites municipales por subir a la web	Reporte	Sumable	1.00	1.00	100.00	1.00	100.00	1.00	100.00

COMPORTAMIENTO DEL INDICADOR

DESCRIPCIÓN DE LA META ANUAL

Las personas acceden a los servicios del sitio web los 365 días del año.

META ANUAL	AVANCE TRIMESTRAL			AVANCE ACUMULADO		
	Programado	Alcanzado	EF%	Programado	Alcanzado	EF%
100.00	100.00	100.00	100.00	100.00	100.00	100.00
			Verde			Verde

DESCRIPCIÓN DE RESULTADOS Y JUSTIFICACIÓN EN CASO DE VARIACIÓN SUPERIOR A ± 10 %, RESPECTO A LO PROGRAMADO


EVALUACION DEL INDICADOR

DEPENDENCIA GENERAL:

A04 Control de Gestión

DEPENDENCIA AUXILIAR:

201 Área de Sistemas



[Signature]
Ecatepec de Morelos

PbRm-08b FICHA TECNICA DE SEGUIMIENTO DE INDICADORES 2025 DE GESTIÓN O ESTRATEGICO

TIPO DE FICHA: OSFEM

ORGANISMO DE AGUA DE ECATEPEC

PILAR DE DESARROLLO / EJE TRANSVERSAL:

1 Eje 1: Cero corrupción y gobierno del pueblo y para el pueblo "Estado de Derecho y austeridad"

TEMA DE DESARROLLO:

Un gobierno cercano a la gente, el poder de servir

PROGRAMA PRESUPUESTARIO:

01080501 Gobierno electrónico

PROYECTO PRESUPUESTARIO:

010805010103 Innovación gubernamental con tecnologías de información

OBJETIVO DEL PROGRAMA PRESUPUESTARIO:

Engloba todas las actividades o servicios que las administraciones municipales otorgan a la población a través de tecnologías de información, mejorando la eficiencia y eficacia en los procesos facilitando la operación y distribución de información que se brinda a la población.

DEPENDENCIA GENERAL:

A04 Control de Gestión

DEPENDENCIA AUXILIAR:

201 Área de Sistemas

NOMBRE DEL INDICADOR:

Porcentaje de procedimientos simplificados enfocados a la prestación de servicios electrónicos.

FÓRMULA DEL CALCULO:

(Total de procedimientos simplificados enfocados a la prestación de servicios electrónicos/Total de procedimientos identificados de prestación de servicios electrónicos)*100

INTERPRETACIÓN:

Mide el porcentaje de procedimientos simplificados enfocados a la prestación de servicios electrónicos entre el total de procedimientos identificados de prestación de servicios electrónicos por cén

DIMENSIÓN QUE ATIENDE:

Eficiencia

DESCRIPCIÓN DEL FACTOR

Indicador de nueva aplicación

DE COMPARACIÓN:

Municipal

AMBITO GEOGRAFICO:

Todo el Municipio

COBERTURA:

0

LINEA BASE

Numero: NC 1

ESTRUCTURA DEL INDICADOR

COMPORTAMIENTO DE LAS VARIABLES DURANTE EL TRIMESTRE: Octubre-Diciembre

VARIABLE	UNIDAD DE MEDIDA	OPERACION	META ANUAL	AVANCE TRIMESTRAL		AVANCE ACUMULADO	
				Programado	%	Programado	%
Total de procedimientos simplificados enfocados a la prestación de servicios electrónicos	Manual de procedimientos	Sumable	0.00	0.00	2.00	0.00	2.00
Total de procedimientos identificados de prestación de servicios electrónicos	Manual de procedimientos	Sumable	4.00	50.00	2.00	100.00	2.00

COMPORTAMIENTO DEL INDICADOR

DESCRIPCION DE LA META ANUAL

La mejora regulatoria llevada a cabo se efectúa conforme a los programas de trabajo planteados.

META ANUAL	AVANCE TRIMESTRAL		AVANCE ACUMULADO		SEMAFORO
	Programado	Alcanzado	Programado	Alcanzado	
0.00	0.00	100.00	0.00	100.00	Verde

DESCRIPCION DE RESULTADOS Y JUSTIFICACION EN CASO DE VARIACION SUPERIOR A ± 10 % RESPECTO A LO PROGRAMADO

Se cumplieron las acciones programadas en el indicador.

EVALUACION DEL INDICADOR


100%

DEPENDENCIA GENERAL:

A04 Control de Gestión

DEPENDENCIA AUXILIAR:

201 Área de Sistemas



ORGANISMO DE AGUA DE ECATEPEC

PIRm-08b FICHA TECNICA DE SEGUIMIENTO DE INDICADORES 2025 DE GESTIÓN O ESTRATEGICO

TIPO DE FICHA: OSFEM

PILAR DE DESARROLLO / EJE TRANSVERSAL:

1 Eje 1: Cero corrupción y gobierno del pueblo y para el pueblo "Estado de Derecho y austeridad"

TEMA DE DESARROLLO:

Un gobierno cercano a la gente, el poder de servir

PROGRAMA PRESUPUESTARIO:

01080501 Gobierno electrónico

PROYECTO PRESUPUESTARIO:

010805010103 Innovación gubernamental con tecnologías de información

OBJETIVO DEL PROGRAMA PRESUPUESTARIO:

Engloba todas las actividades o servicios que las administraciones municipales otorgan a la población a través de tecnologías de información, mejorando la eficiencia y eficacia en los procesos facilitando la operación y distribución de información que se brinda a la población.

DEPENDENCIA GENERAL:

A04 Control de Gestión

DEPENDENCIA AUXILIAR:

201 Área de Sistemas

NOMBRE DEL INDICADOR:

Porcentaje trámites incorporados al programa de e-gobierno.

FÓRMULA DEL CÁLCULO:

(Trámites incorporados al programa de e-gobierno/Total de trámites seleccionados para el programa e-gobierno)*100

INTERPRETACIÓN:

Mide el porcentaje de trámites incorporados al programa de e-gobierno entre el total de trámites seleccionados para el programa e-gobierno por cien

DIMENSIÓN QUE ATIENDE:

Eficiencia

DESCRIPCIÓN DEL FACTOR

Indicador de nueva aplicación

DE COMPARACIÓN:

Municipal

AMBITO GEOGRAFICO:

Todo el Municipio

COBERTURA:

0

Numero: NA 1.1

FRECUENCIA DE MEDICIÓN: Mensual

ESTRUCTURA DEL INDICADOR

COMPORTAMIENTO DE LAS VARIABLES DURANTE EL TRIMESTRE: Octubre-Diciembre

VARIABLE	UNIDAD DE MEDIDA	OPERACION	META ANUAL	AVANCE TRIMESTRAL		AVANCE ACUMULADO	
				Programado	%	Programado	%
Trámites incorporados al programa de e-gobierno	Reporte	Sumable	0.00	0.00	0.00	0.00	0.00
Total de trámites seleccionados para el programa e-gobierno	Reporte	Sumable	4.00	1.00	25.00	100.00	5.00

COMPORTAMIENTO DEL INDICADOR

DESCRIPCION DE LA META ANUAL

Las unidades Administrativas municipales cumplen en

META ANUAL	AVANCE TRIMESTRAL		AVANCE ACUMULADO		SEMAFORO
	Programado	EF%	Programado	EF%	
0.00	0.00	0.00	0.00	0.00	Verde

DESCRIPCION DE RESULTADOS Y JUSTIFICACION EN CASO DE VARIACION SUPERIOR A ± 10 % RESPECTO A LO PROGRAMADO
Se cumple con lo programado.

EVALUACION DEL INDICADOR


100%

DEPENDENCIA GENERAL:

A04 Control de Gestión

DEPENDENCIA AUXILIAR:

201 Área de Sistemas



ORGANISMO DE AGUA DE ECATEPEC

PbRm-08b FICHA TECNICA DE SEGUIMIENTO DE INDICADORES 2025 DE GESTIÓN O ESTRATEGICO

TIPO DE FICHA: OSFEM

PILAR DE DESARROLLO / EJE TRANSVERSAL:

2 Eje 2 Bienestar ambiental y acceso universal al agua "Preservación y promoción ecológica"

TEMA DE DESARROLLO:

Agua para todos, hacia un nuevo modelo de gestión del agua.

PROGRAMA PRESUPUESTARIO:

02010301 Manejo de aguas residuales, drenaje y alcantarillado

PROYECTO PRESUPUESTARIO:

020103010101 Construcción de infraestructura para drenaje y alcantarillado

OBJETIVO DEL PROGRAMA PRESUPUESTARIO:

Considera el conjunto de procedimientos que se llevan a cabo para el tratamiento de aguas residuales y saneamiento de redes de drenaje y alcantarillado, manteniendo en condiciones adecuadas la infraestructura para proporcionar una mejor calidad de servicios a la población.

DEPENDENCIA GENERAL:

C00 UNIDAD TECNICA DE OPERACIÓN

DEPENDENCIA AUXILIAR:

C01 Construcción, C02 GERECIA DE OPERACION Y MANTENIMIENTO

NOMBRE DEL INDICADOR:

ESTRUCTURA DEL INDICADOR

FÓRMULA DEL CÁLCULO:

Tasa de variación en el fomento a la cultura de descontaminación de las aguas residuales.

INTERPRETACIÓN:

(Total de m3 de Aguas residuales descargadas en aguas y bienes nacionales con algún tratamiento) / Total de m3 de Aguas residuales descargadas en aguas y bienes nacionales)

DIMENSIÓN QUE ATIENDE:

Mide el total de m3 de aguas residuales descargadas en aguas y bienes nacionales con algún tratamiento entre el total de m3 de aguas residuales descargadas en aguas y bienes nacionales

DESCRIPCIÓN DEL FACTOR DE COMPARACIÓN:

Anual

AMBITO GEOGRAFICO:

Municipal

COBERTURA:

Todo el Municipio

LINEA BASE

5,000

Numero: NF 1

VARIABLE	UNIDAD DE MEDIDA	OPERACION	META ANUAL	AVANCE TRIMESTRAL		AVANCE ACUMULADO	
				Programado	%	Programado	%
Total de m3 de Aguas residuales descargadas en aguas y bienes nacionales con algún tratamiento	Reporte	Sumable	1,00	100.00	1,00	100.00	100.00
Total de m3 de Aguas residuales descargadas en aguas y bienes nacionales	Reporte	Sumable	1,00	100.00	1,00	100.00	100.00

COMPORTAMIENTO DEL INDICADOR

DESCRIPCION DE LA META ANUAL

Las condiciones topográficas permiten la implementación de obras y acciones para el tratamiento de las aguas residuales.

META ANUAL	AVANCE TRIMESTRAL		AVANCE ACUMULADO	
	Programado	EF%	Alcanzado	EF%
0.00	0.00	0.00	0.00	0.00
		Verde		Verde

DESCRIPCIÓN DE RESULTADOS Y JUSTIFICACIÓN EN CASO DE VARIACIÓN SUPERIOR A ± 10 % RESPECTO A LO PROGRAMADO

Se cumplieron las acciones programadas en el indicador.

100%


DEPENDENCIA GENERAL:

C00 UNIDAD TECNICA DE OPERACIÓN

DEPENDENCIA AUXILIAR:

C01 Construcción, C02 GERECIA DE OPERACION Y MANTENIMIENTO

EVALUACION DEL INDICADOR



[Handwritten signature]
BO

[Handwritten signature]
ELABORÓ

C. Mauricio González Hernández

Ing. Mario Iván Múzquiz Sánchez

ORGANISMO DE AGUA DE ECATEPEC

PbRm-08b FICHA TECNICA DE SEGUIMIENTO DE INDICADORES 2025 DE GESTIÓN O ESTRATEGICO

TIPO DE FICHA: OSFEM

PILAR DE DESARROLLO / EJE TRANSVERSAL:

2 Eje 2. Bienestar ambiental y acceso universal al agua "Preservación y promoción ecológica"

TEMA DE DESARROLLO:

Agua para todos, hacia un nuevo modelo de gestión del agua.

PROGRAMA PRESUPUESTARIO:

02010301 Manejo de aguas residuales, drenaje y alcantarillado

PROYECTO PRESUPUESTARIO:

020103010102 Operación de infraestructura para drenaje y alcantarillado

OBJETIVO DEL PROGRAMA PRESUPUESTARIO:

Considera el conjunto de procedimientos que se llevan a cabo para el tratamiento de aguas residuales y saneamiento de redes de drenaje y alcantarillado, manteniendo en condiciones adecuadas la infraestructura para proporcionar una mejor calidad de servicios a la población.

DEPENDENCIA GENERAL:

C00 UNIDAD TECNICA DE OPERACIÓN

DEPENDENCIA AUXILIAR:

C01 Construcción, C02 GERECIA DE OPERACION Y MANTENIMIENTO

NOMBRE DEL INDICADOR:

ESTRUCTURA DEL INDICADOR

FÓRMULA DEL CÁLCULO:

Tasa de variación en los resultados obtenidos en los análisis de límites máximos permisibles de contaminantes en las descargas de aguas residuales (Resultados obtenidos en los de análisis de Límites máximos permisibles de contaminantes en el año actual/ Resultados obtenidos en los análisis de Límites máximos permisibles de contaminantes en las descargas de aguas residuales en el año anterior)-1)*100

INTERPRETACIÓN:

Mide los resultados obtenidos en los de análisis de límites máximos permisibles de contaminantes en las descargas de aguas residuales en el año actual entre los resultados obtenidos en los análisis de los límites máximos permisibles de contaminantes en las descargas de aguas residuales en el año anterior

DIMENSIÓN QUE ATIENDE:

Eficiencia

DESCRIPCIÓN DEL FACTOR

Lo programado en el año actual contra lo alcanzado en el año anterior

DE COMPARACIÓN:

Municipal

AMBITO GEOGRAFICO:

Todo el Municipio

COBERTURA:

5000

LÍNEA BASE

Numero: NP 1

Numero: NP 1

COMPORTAMIENTO DE LAS VARIABLES DURANTE EL TRIMESTRE: Octubre-Diciembre

VARIABLE	UNIDAD DE MEDIDA	OPERACION	META ANUAL	AVANCE TRIMESTRAL		AVANCE ACUMULADO	
				Programado	%	Programado	%
Resultados obtenidos en los de análisis de Límites máximos permisibles de contaminantes en las descargas de aguas residuales en el año actual	Informe	Sumable	1.00	1.00	100.00	1.00	100.00
Resultados obtenidos en los análisis de Límites máximos permisibles de contaminantes en las descargas de aguas residuales en el año anterior	Informe	Sumable	1.00	1.00	100.00	1.00	100.00

COMPORTAMIENTO DEL INDICADOR

DESCRIPCIÓN DE LA META ANUAL

Las condiciones sanitarias y climáticas permiten la toma adecuada de las muestras que serán enviadas al laboratorio.

META ANUAL	AVANCE TRIMESTRAL		AVANCE ACUMULADO	
	Programado	Alcanzado	Programado	Alcanzado
0.00	0.00	0.00	0.00	0.00

TRIMESTRE: Octubre-Diciembre

DESCRIPCIÓN DE RESULTADOS Y JUSTIFICACIÓN EN CASO DE VARIACIÓN SUPERIOR A ± 10 % RESPECTO A LO PROGRAMADO

Se cumplieron las acciones programadas en el indicador.


100%

DEPENDENCIA GENERAL:

C00 UNIDAD TECNICA DE OPERACIÓN

DEPENDENCIA AUXILIAR:

C01 Construcción C02 GERECIA DE OPERACION Y MANTENIMIENTO



EVALUACION DEL INDICADOR

Handwritten signature and initials.

ELABORÓ

Handwritten signature of C. Mauricio González Hernández.

C. Mauricio González Hernández

Ing. Mario Iván Yáñez Sánchez

Pb1m-08b FICHA TECNICA DE SEGUIMIENTO DE INDICADORES 2025 DE GESTIÓN O ESTRATEGICO

ORGANISMO DE AGUA DE ECATEPEC

TIPO DE FICHA: OSFEM

PILAR DE DESARROLLO / EJE TRANSVERSAL:

2 Eje 2 Bienestar ambiental y acceso universal al agua "Preservación y promoción ecológica"

TEMA DE DESARROLLO:

Agua para todos, hacia un nuevo modelo de gestión del agua.

PROGRAMA PRESUPUESTARIO:

02010301 Manejo de aguas residuales, drenaje y alcantarillado

PROYECTO PRESUPUESTARIO:

020103010102 Operación de infraestructura para drenaje y alcantarillado

OBJETIVO DEL PROGRAMA PRESUPUESTARIO:

Considera el conjunto de procedimientos que se llevan a cabo para el tratamiento de aguas residuales y saneamiento de redes de drenaje y alcantarillado, manteniendo en condiciones adecuadas la infraestructura para proporcionar una mejor calidad de servicios a la población.

DEPENDENCIA GENERAL:

C00 UNIDAD TECNICA DE OPERACIÓN

DEPENDENCIA AUXILIAR:

C01 Construcción, C02 GERECIA DE OPERACION Y MANTENIMIENTO

ESTRUCTURA DEL INDICADOR

Nombre del indicador: Porcentaje de Infraestructura para el tratamiento de aguas residuales construida.

Fórmula del cálculo: $(\text{Infraestructura para el tratamiento de aguas residuales construida} / \text{Infraestructura para el tratamiento de aguas residuales programada}) * 100$

Interpretación:

Mide la infraestructura construida para el tratamiento de aguas residuales, entre la infraestructura realizadas entre el tratamiento de aguas residuales programados

Dimensión que atiende:

Eficiencia

Descripción del factor de comparación:

Lo programado en el año actual contra lo alcanzado en el año anterior

Ámbito geográfico:

Municipal

Cobertura:

Todo el Municipio

Línea base

7

Número: NC 1

Frecuencia de medición: Anual

COMPORTAMIENTO DE LAS VARIABLES DURANTE EL TRIMESTRE: Octubre-Diciembre

VARIABLE	UNIDAD DE MEDIDA	OPERACION	META ANUAL	AVANCE TRIMESTRAL			AVANCE ACUMULADO				
				Programado	%	Alcanzado	Programado	%	Alcanzado		
Infraestructura para el tratamiento de aguas residuales construida	Obra	Sumable	7.00	7.00	100.00	12.00	171.43	7.00	100.00	12.00	171.43
Infraestructura para el tratamiento de aguas residuales programada	Informe	Sumable	12.00	12.00	100.00	12.00	100.00	12.00	100.00	12.00	100.00

COMPORTAMIENTO DEL INDICADOR

DESCRIPCION DE LA META ANUAL

Las condiciones sociales y económicas son propicias para el establecimiento de infraestructura de tratamiento de aguas residuales.

META ANUAL	AVANCE TRIMESTRAL			AVANCE ACUMULADO		
	Programado	Alcanzado	EF%	Programado	Alcanzado	EF%
58.33	58.33	100.00	171.44	58.33	100.00	171.44
			Verde			Verde

DESCRIPCION DE RESULTADOS Y JUSTIFICACION EN CASO DE VARIACION SUPERIOR A ± 10 % RESPECTO A LO PROGRAMADO

Se cumplieron las acciones programadas en el indicador.

EVALUACION DEL INDICADOR


100%

DEPENDENCIA GENERAL:

C00 UNIDAD TECNICA DE OPERACIÓN

DEPENDENCIA AUXILIAR:

C01 Construcción, C02 GERECIA DE OPERACION Y MANTENIMIENTO



[Handwritten signature]
 Ing. Mario Guadalupe Sánchez

[Handwritten signature]
 C. Mauricio González Hernández

ORGANISMO DE AGUA DE ECATEPEC

PbRm-08b FICHA TECNICA DE SEGUIMIENTO DE INDICADORES 2025 DE GESTIÓN O ESTRATEGICO

TIPO DE FICHA: OSFEM

PILAR DE DESARROLLO / EJE TRANSVERSAL:

2 Eje 2 Bienestar ambiental y acceso universal al agua "Preservación y promoción ecológica"

TEMA DE DESARROLLO:

Agua para todos, hacia un nuevo modelo de gestión del agua.

PROGRAMA PRESUPUESTARIO:

02010301 Manejo de aguas residuales, drenaje y alcantarillado

PROYECTO PRESUPUESTARIO:

020103010101 Construcción de infraestructura para drenaje y alcantarillado

OBJETIVO DEL PROGRAMA PRESUPUESTARIO:

Considera el conjunto de procedimientos que se llevan a cabo para el tratamiento de aguas residuales y saneamiento de redes de drenaje y alcantarillado, manteniendo en condiciones adecuadas la infraestructura para proporcionar una mejor calidad de servicios a la población.

DEPENDENCIA GENERAL:

C00 UNIDAD TECNICA DE OPERACIÓN

DEPENDENCIA AUXILIAR:

C01 Construcción, C02 GERECIA DE OPERACION Y MANTENIMIENTO

NOMBRE DEL INDICADOR:

ESTRUCTURA DEL INDICADOR

FÓRMULA DEL CÁLCULO:

Porcentaje de mantenimientos realizados a la infraestructura de tratamiento de aguas residuales.

INTERPRETACIÓN:

Mide el número de mantenimientos a la infraestructura de tratamiento de aguas residuales realizados / Total de mantenimientos a la infraestructura de tratamiento de aguas residuales programados) *100

DIMENSIÓN QUE ATIENDE:

Eficiencia

DESCRIPCIÓN DEL FACTOR DE COMPARACIÓN:

Lo programado en el año actual contra lo alcanzado en el año anterior

AMBITO GEOGRAFICO:

Municipal

COBERTURA:

Todo el Municipio

LINEA BASE

1

Numero: NC 3

Comportamiento de las variables durante el trimestre: Octubre-Diciembre

Comportamiento de la meta anual

Descripción de la meta anual

VARIABLE	UNIDAD DE MEDIDA	OPERACION	META ANUAL	AVANCE TRIMESTRAL		AVANCE ACUMULADO	
				Programado	Alcanzado	Programado	Alcanzado
Número de mantenimientos a la infraestructura de tratamiento de aguas residuales realizados	Rehabilitación	Sumable	1.00	1.00	6.00	1.00	1,200.00
Total de mantenimientos a la infraestructura de tratamiento de aguas residuales programados	Informe	Sumable	12.00	6.00	6.00	12.00	100.00

COMPORTAMIENTO DEL INDICADOR

DESCRIPCIÓN DE LA META ANUAL

Las condiciones sociales, económicas y climatológicas permiten el desarrollo de las tareas de mantenimiento.

META ANUAL	AVANCE TRIMESTRAL		AVANCE ACUMULADO	
	Programado	Alcanzado	Programado	Alcanzado
8.33	16.67	100.00	599.88	100.00
			Verde	Verde

DESCRIPCIÓN DE RESULTADOS Y JUSTIFICACIÓN EN CASO DE VARIACIÓN SUPERIOR A ±10 % RESPECTO A LO PROGRAMADO

Se cumplieron las acciones programadas en el indicador.

EVALUACIÓN DEL INDICADOR



100

DEPENDENCIA GENERAL:

C00 UNIDAD TECNICA DE OPERACIÓN

DEPENDENCIA AUXILIAR:

C01 Construcción, C02 GERECIA DE OPERACION Y MANTENIMIENTO

ELABORÓ
C. Mauricio González Hernández

Ing. Mario Juan Vázquez Sánchez

ORGANISMO DE AGUA DE ECATEPEC

PbRm-08b FICHA TECNICA DE SEGUIMIENTO DE INDICADORES 2025 DE GESTIÓN O ESTRATEGICO

TIPO DE FICHA: OSFEM

PILAR DE DESARROLLO / EJE TRANSVERSAL:

2 Eje 2 Bienestar ambiental y acceso universal al agua "Preservación y promoción ecológica"

TEMA DE DESARROLLO:

Agua para todos, hacia un nuevo modelo de gestión del agua.

PROGRAMA PRESUPUESTARIO:

02010301 Manejo de aguas residuales, drenaje y alcantarillado

PROYECTO PRESUPUESTARIO:

020103010101 Construcción de infraestructura para drenaje y alcantarillado

OBJETIVO DEL PROGRAMA PRESUPUESTARIO:

Considera el conjunto de procedimientos que se llevan a cabo para el tratamiento de aguas residuales y saneamiento de redes de drenaje y alcantarillado, manteniendo en condiciones adecuadas la infraestructura para proporcionar una mejor calidad de servicios a la población.

DEPENDENCIA GENERAL:

C00 UNIDAD TECNICA DE OPERACIÓN

DEPENDENCIA AUXILIAR:

C01 Construcción, C02 GERECIA DE OPERACION Y MANTENIMIENTO

NOMBRE DEL INDICADOR:

Porcentaje de mantenimientos realizados a la infraestructura de drenaje y alcantarillado.

FÓRMULA DEL CÁLCULO:

(Número de mantenimientos a la infraestructura de drenaje y alcantarillado realizados / Total de mantenimientos a la infraestructura de drenaje y alcantarillado programados) *100

INTERPRETACIÓN:

Mide el número de mantenimientos a la infraestructura de drenaje y alcantarillado realizados entre el total de mantenimientos a la infraestructura de drenaje y alcantarillado programados

DIMENSIÓN QUE ATIENDE:

Eficiencia

DESCRIPCIÓN DEL FACTOR DE COMPARACIÓN:

Lo programado en el año actual contra lo alcanzado en el año anterior

AMBITO GEOGRAFICO:

Municipal

COBERTURA:

Todo el Municipio

LINEA BASE

4,131

Numero: NC 4

FRECUENCIA DE MEDICIÓN: Semestral

ESTRUCTURA DEL INDICADOR

COMPORTAMIENTO DE LAS VARIABLES DURANTE EL TRIMESTRE: Octubre-Diciembre

VARIABLE	UNIDAD DE MEDIDA	OPERACION	META ANUAL	AVANCE TRIMESTRAL		AVANCE ACUMULADO		
				Programado	%	Programado	%	
Número de mantenimientos a la infraestructura de drenaje y alcantarillado realizados	Reporte	Sumable	4,131.00	3,014.00	72.96	6.00	4,131.00	100.00
Total de mantenimientos a la infraestructura de drenaje y alcantarillado programados	Informe	Sumable	12.00	6.00	50.00	6.00	12.00	100.00

COMPORTAMIENTO DEL INDICADOR

DESCRIPCIÓN DE LA META ANUAL

META ANUAL	TRIMESTRE: Octubre-Diciembre				SEMAFORO
	Programado	Alcanzado	Programado	Alcanzado	
34,425.00	50,233.33	100.00	34,425.00	100.00	Verde

DESCRIPCIÓN DE RESULTADOS Y JUSTIFICACIÓN EN CASO DE VARIACIÓN SUPERIOR A ± 10 % RESPECTO A LO PROGRAMADO
Se cumplieron las acciones programadas en el indicador.

EVALUACION DEL INDICADOR


100%

DEPENDENCIA GENERAL:

C00 UNIDAD TECNICA DE OPERACIÓN

DEPENDENCIA AUXILIAR:

C01 Construcción, C02 GERECIA DE OPERACION Y MANTENIMIENTO



[Handwritten signature]
Ing. Mario Iván Vázquez Sánchez

[Handwritten signature]
C. Mauricio González Hernández

PbRm-08b FICHA TECNICA DE SEGUIMIENTO DE INDICADORES 2025 DE GESTIÓN O ESTRATEGICO

TIPO DE FICHA: OSFEM

ORGANISMO DE AGUA DE ECATEPEC

PILAR DE DESARROLLO / EJE TRANSVERSAL:

2 Eje 2 Bienestar ambiental y acceso universal al agua "Preservación y promoción ecológica"

TEMA DE DESARROLLO:

Agua para todos, hacia un nuevo modelo de gestión del agua.

PROGRAMA PRESUPUESTARIO:

02010301 Manejo de aguas residuales, drenaje y alcantarillado

PROYECTO PRESUPUESTARIO:

020103010101 Construcción de infraestructura para drenaje y alcantarillado

OBJETIVO DEL PROGRAMA PRESUPUESTARIO:

Operación de infraestructura para drenaje y alcantarillado

DEPENDENCIA GENERAL:

C00 UNIDAD TECNICA DE OPERACIÓN

DEPENDENCIA AUXILIAR:

C01 Construcción, C02 GERECIA DE OPERACION Y MANTENIMIENTO

NOMBRE DEL INDICADOR:

ESTRUCTURA DEL INDICADOR

FÓRMULA DEL CÁLCULO:

Porcentaje de cumplimiento en el diseño de proyectos para la construcción de Infraestructura para el tratamiento de aguas residuales. (Número de proyecto diseñados para la construcción de la Infraestructura para el tratamiento de aguas residuales realizados / Total de proyectos para la construcción de la Infraestructura para el tratamiento de aguas residuales programados) *100

INTERPRETACIÓN:

Mide el porcentaje de proyectos diseñados para la construcción de la Infraestructura para el tratamiento de aguas residuales realizados entre los programados.

DIMENSIÓN QUE ATIENDE:

Trimestral

DESCRIPCIÓN DEL FACTOR DE COMPARACIÓN:

Lo programado en el año actual contra lo alcanzado en el año anterior

AMBITO GEOGRAFICO:

Municipal

COBERTURA:

Todo el Municipio

LINEA BASE

7

Numero: NA 1.1

COMPORTAMIENTO DE LAS VARIABLES DURANTE EL TRIMESTRE: Octubre-Diciembre

VARIABLE	UNIDAD DE MEDIDA	OPERACION	META ANUAL	AVANCE TRIMESTRAL			AVANCE ACUMULADO				
				Programado	%	Alcanzado	%	Programado	%	Alcanzado	
Número de proyectos diseñados para la construcción de la Infraestructura para el tratamiento de aguas residuales realizados	Proyecto	Sumable	7.00	1.00	14.29	3.00	300.00	7.00	100.00	11.00	157.14
Total de proyectos para la construcción de la Infraestructura para el tratamiento de aguas residuales programados	Informe	Sumable	12.00	3.00	25.00	3.00	100.00	12.00	100.00	12.00	100.00

COMPORTAMIENTO DEL INDICADOR

DESCRIPCIÓN DE LA META ANUAL

Las condiciones económicas estatales, nacionales e internacionales favorecen el desarrollo de este tipo de proyecto.

META ANUAL	AVANCE TRIMESTRAL			AVANCE ACUMULADO		
	Programado	Alcanzado	EF%	Programado	Alcanzado	EF%
58.33	33.33	100.00	300.03	58.33	91.67	157.16
DESCRIPCIÓN DE RESULTADOS Y JUSTIFICACIÓN EN CASO DE VARIACIÓN SUPERIOR A ± 10 % RESPECTO A LO PROGRAMADO	Verde	Verde	Verde	Verde	Verde	Verde

Se cumplió con lo programado

100%

DEPENDENCIA GENERAL:

C00 UNIDAD TECNICA DE OPERACIÓN

DEPENDENCIA AUXILIAR:

C01 Construcción, C02 GERECIA DE OPERACION Y MANTENIMIENTO



EVALUACION DEL INDICADOR

[Signature]
MO. BO.

[Signature]

C. Mauricio González Hernández

Ing. Manuel Iván Vázquez Sánchez

ORGANISMO DE AGUA DE ECATEPEC

PBRm-08b FICHA TECNICA DE SEGUIMIENTO DE INDICADORES 2025 DE GESTIÓN O ESTRATEGICO

TIPO DE FICHA: OSFEM

PILAR DE DESARROLLO / EJE TRANSVERSAL:

TEMA DE DESARROLLO:

PROGRAMA PRESUPUESTARIO:

PROYECTO PRESUPUESTARIO:

OBJETIVO DEL PROGRAMA PRESUPUESTARIO:

DEPENDENCIA GENERAL:

DEPENDENCIA AUXILIAR:

NOMBRE DEL INDICADOR:

FÓRMULA DEL CÁLCULO:

INTERPRETACIÓN:

DIMENSIÓN QUE ATIENDE:

DESCRIPCIÓN DEL FACTOR DE COMPARACIÓN:

AMBITO GEOGRAFICO:

COBERTURA:

LINEA BASE

Numero: NA 1.2

2 Eje 2 Bienestar ambiental y acceso universal al agua "Preservación y promoción ecológica"

Agua para todos, hacia un nuevo modelo de gestión del agua.

02010301 Manejo de aguas residuales, drenaje y alcantarillado

020103010101 Construcción de infraestructura para drenaje y alcantarillado

Considera el conjunto de procedimientos que se llevan a cabo para el tratamiento de aguas residuales y saneamiento de redes de drenaje y alcantarillado, manteniendo en condiciones adecuadas la infraestructura para proporcionar una mejor calidad de servicios a la población.

C00 UNIDAD TECNICA DE OPERACIÓN

C01 Construcción, C02 GERECIA DE OPERACION Y MANTENIMIENTO

ESTRUCTURA DEL INDICADOR

Porcentaje de cumplimiento en la elaboración de presupuestos de los proyectos de infraestructura.

(Número de presupuestos para la construcción de la infraestructura para el tratamiento de aguas residuales realizados / Total de presupuestos para la construcción de la infraestructura para el tratamiento de aguas residuales programados) *100

Mide el Número de presupuestos para la construcción de la infraestructura para el tratamiento de aguas residuales realizados entre el Total de presupuestos para la construcción de la infraestructura para el tratamiento de aguas residuales programados

Eficiencia

Lo programado en el año actual contra lo alcanzado en el año anterior

Municipal

Todo el Municipio

7

FRECUENCIA DE MEDICIÓN: Trimestral

COMPORTAMIENTO DE LAS VARIABLES DURANTE EL TRIMESTRE: Octubre-Diciembre

VARIABLE	UNIDAD DE MEDIDA	OPERACION	META ANUAL	AVANCE TRIMESTRAL		AVANCE ACUMULADO					
				Programado	Alcanzado	%	Programado	%	Alcanzado	%	
Número de presupuestos para la construcción de la infraestructura para el tratamiento de aguas residuales realizados	Proyecto	Sumable	7.00	2.00	29.57	1.00	50.00	7.00	100.00	4.00	57.14
Total de presupuestos para la construcción de la infraestructura para el tratamiento de aguas residuales programados	Informe	Sumable	4.00	1.00	25.00	1.00	100.00	4.00	100.00	4.00	100.00

COMPORTAMIENTO DEL INDICADOR

DESCRIPCIÓN DE LA META ANUAL

Las condiciones económicas estatales, nacionales e internacionales favorecen el desarrollo de este tipo de proyecto.

META ANUAL	AVANCE TRIMESTRAL			AVANCE ACUMULADO		
	Programado	Alcanzado	EF%	Programado	Alcanzado	EF%
175.00	200.00	100.00	50.00	175.00	100.00	57.14
DESCRIPCIÓN DE RESULTADOS Y JUSTIFICACIÓN EN CASO DE VARIACIÓN SUPERIOR A ± 10 % RESPECTO A LO PROGRAMADO	Verde	Verde	Verde	Verde	Verde	Verde

Se cumplió con lo programado


EVALUACION DEL INDICADOR

100%

DEPENDENCIA GENERAL:

C00 UNIDAD TECNICA DE OPERACIÓN

C01 Construcción, C02 GERECIA DE OPERACION Y MANTENIMIENTO



[Handwritten signature]
LABORÓ
 Ing. Mauricio Vázquez Sánchez

C. Mauricio González Hernández

P15Rm-018b FICHA TECNICA DE SEGUIMIENTO DE INDICADORES 2025 DE GESTIÓN O ESTRATEGICO

ORGANISMO DE AGUA DE ECATEPEC

TIPO DE FICHA: OSFEM

PILAR DE DESARROLLO / EJE TRANSVERSAL:

2 Eje 2 Bienestar ambiental y acceso universal al agua "Preservación y promoción ecológica"

TEMA DE DESARROLLO:

Agua para todos, hacia un nuevo modelo de gestión del agua.

PROGRAMA PRESUPUESTARIO:

02010301 Manejo de aguas residuales, drenaje y alcantarillado

PROYECTO PRESUPUESTARIO:

020103010102 Operación de infraestructura para drenaje y alcantarillado

OBJETIVO DEL PROGRAMA PRESUPUESTARIO:

Considera el conjunto de procedimientos que se llevan a cabo para el tratamiento de aguas residuales y saneamiento de redes de drenaje y alcantarillado, manteniendo en condiciones adecuadas la infraestructura para proporcionar una mejor calidad de servicios a la población.

DEPENDENCIA GENERAL:

C00 UNIDAD TECNICA DE OPERACIÓN

DEPENDENCIA AUXILIAR:

C01 Construcción, C02 GERECIA DE OPERACION Y MANTENIMIENTO

NOMBRE DEL INDICADOR:

ESTRUCTURA DEL INDICADOR

FÓRMULA DEL CÁLCULO:

Porcentaje de licitaciones para la construcción de la Infraestructura para el tratamiento de aguas residuales.

INTERPRETACIÓN:

Mide el porcentaje de licitaciones para la construcción de la Infraestructura para el tratamiento de aguas residuales realizadas, entre el total de licitaciones para la construcción de la infraestructura para el tratamiento de agua residuales.

DIMENSIÓN QUE ATIENDE:

Eficiencia

DESCRIPCIÓN DEL FACTOR DE COMPARACIÓN:

Lo programado en el año actual contra lo alcanzado en el año anterior

AMBITO GEOGRAFICO:

Municipal

COBERTURA:

Todo el Municipio

LÍNEA BASE

7

Numero: NA 1.3

FRECUENCIA DE MEDICIÓN: Trimestral

COMPORTAMIENTO DE LAS VARIABLES DURANTE EL TRIMESTRE: Octubre-Diciembre

VARIABLE	UNIDAD DE MEDIDA	OPERACION	META ANUAL	AVANCE TRIMESTRAL		AVANCE ACUMULADO					
				Programado	%	Programado	%				
Número de licitaciones para la construcción de la Infraestructura para el tratamiento de aguas residuales realizadas	Licitación	Sumable	7.00	1.00	14.29	3.00	300.00	7.00	100.00	11.00	157.14
Total de licitaciones para la construcción de la Infraestructura para el tratamiento de aguas residuales programados	Informe	Sumable	12.00	3.00	25.00	3.00	100.00	12.00	100.00	12.00	100.00

COMPORTAMIENTO DEL INDICADOR

DESCRIPCIÓN DE LA META ANUAL

La iniciativa privada muestra interés en participar con la autoridad local en los procesos de licitación.

META ANUAL	AVANCE TRIMESTRAL		AVANCE ACUMULADO	
	Programado	Alcanzado	Programado	Alcanzado
58.33	33.33	100.00	58.33	91.67
		300.03		157.16
		Verde		Verde

DESCRIPCIÓN DE RESULTADOS Y JUSTIFICACION EN CASO DE VARIACION SUPERIOR A ± 10 % RESPECTO A LO PROGRAMADO

Se cumplió con lo programado

EVALUACION DEL INDICADOR

100%

DEPENDENCIA GENERAL:

C00 UNIDAD TECNICA DE OPERACIÓN

DEPENDENCIA AUXILIAR:

C01 Construcción, C02 GERECIA DE OPERACION Y MANTENIMIENTO



VO. BU
[Signature]

[Signature]
C. Mauricio González Hernández

Ing. Mario Iván Velázquez Sánchez

ORGANISMO DE AGUA DE ECATEPEC

PbRm-08b FICHA TECNICA DE SEGUIMIENTO DE INDICADORES 2025 DE GESTIÓN O ESTRATEGICO

TIPO DE FICHA: OSFEM

PILAR DE DESARROLLO / EJE TRANSVERSAL:

2 Eje 2 Bienestar ambiental y acceso universal al agua "Preservación y promoción ecológica"

TEMA DE DESARROLLO:

Agua para todos, hacia un nuevo modelo de gestión del agua.

PROGRAMA PRESUPUESTARIO:

02010301 Manejo de aguas residuales, drenaje y alcantarillado

PROYECTO PRESUPUESTARIO:

020103010101 Construcción de infraestructura para drenaje y alcantarillado

OBJETIVO DEL PROGRAMA PRESUPUESTARIO:

Considera el conjunto de procedimientos que se lleven a cabo para el tratamiento de aguas residuales y saneamiento de redes de drenaje y alcantarillado, manteniendo en condiciones adecuadas la infraestructura para proporcionar una mejor calidad de servicios a la población.

DEPENDENCIA GENERAL:

C00 UNIDAD TECNICA DE OPERACIÓN

DEPENDENCIA AUXILIAR:

C01 Construcción, C02 GERECIA DE OPERACION Y MANTENIMIENTO

NOMBRE DEL INDICADOR:

ESTRUCTURA DEL INDICADOR

FÓRMULA DEL CÁLCULO:

Porcentaje de accesorios y refacciones adquiridos para el mantenimiento de la infraestructura para el tratamiento de aguas residuales.

INTERPRETACIÓN:

Mide el porcentaje de accesorios y refacciones adquiridos para el mantenimiento de la infraestructura para el tratamiento de aguas residuales programados entre el total de accesorios y refacciones para el mantenimiento de la infraestructura para el tratamiento de aguas residuales programados

DIMENSIÓN QUE ATIENDE:

Eficiencia

DESCRIPCIÓN DEL FACTOR DE COMPARACIÓN:

Lo programado en el año actual contra lo alcanzado en el año anterior

ÁMBITO GEOGRÁFICO:

Municipal

COBERTURA:

Todo el Municipio

LÍNEA BASE:

1

Número: NA 3.2

FRECUENCIA DE MEDICIÓN:

Trimestral

COMPORTAMIENTO DE LAS VARIABLES DURANTE EL TRIMESTRE: Octubre-Diciembre

VARIABLE	UNIDAD DE MEDIDA	OPERACION	META ANUAL	AVANCE TRIMESTRAL			AVANCE ACUMULADO		
				Programado	% Alcanzado	%	Programado	% Alcanzado	%
Adquisición de los accesorios y refacciones para el mantenimiento de la infraestructura para el tratamiento de aguas residuales realizadas	Rehabilitación	Sumable	1.00	0.00	100.00	3.00	1.00	100.00	1,200.00
Adquisición de los accesorios y refacciones para el mantenimiento de la infraestructura para el tratamiento de aguas residuales programada	Informe	Sumable	12.00	3.00	25.00	3.00	12.00	100.00	100.00

COMPORTAMIENTO DEL INDICADOR

DESCRIPCIÓN DE LA META ANUAL

Las condiciones climatológicas apoyan el uso óptimo de la infraestructura instalada.

META ANUAL	AVANCE TRIMESTRAL			AVANCE ACUMULADO		
	Programado	Alcanzado	EF%	Programado	Alcanzado	EF%
8.33	33.33	100.00	300.03	Verde	8.33	100.00
DESCRIPCIÓN DE RESULTADOS Y JUSTIFICACIÓN EN CASO DE VARIACIÓN SUPERIOR A ± 10 % RESPECTO A LO PROGRAMADO						
Se cumplió con lo programado						

EVALLADO POR:

SECRETARÍA DE AGUAS
SECRETARÍA DE ENERGÍA Y SANEAMIENTO
GOBIERNO DEL ESTADO DE COAHUILA DE ZARAGOZA

DIRECCIÓN DE CONSTRUCCIÓN Y OPERACIÓN HIDRAULICA

100%
DEPENDENCIA GENERAL: C00 UNIDAD TECNICA DE OPERACIÓN
DEPENDENCIA AUXILIAR: C01 Construcción, C02 GERECIA DE OPERACION Y MANTENIMIENTO

ELABORÓ:

C. Mauricio González Hernández

Ing. Mario Iván Vázquez Sánchez



ORGANISMO DE AGUA DE ECATEPEC

PbRm-08b FICHA TECNICA DE SEGUIMIENTO DE INDICADORES 2025 DE GESTIÓN O ESTRATEGICO

TIPO DE FICHA: OSFEM

PILAR DE DESARROLLO / EJE TRANSVERSAL:

2. Eje 2. Bienestar ambiental y acceso universal al agua "Preservación y promoción ecológica"

TEMA DE DESARROLLO:

Agua para todos, hacia un nuevo modelo de gestión del agua.

PROGRAMA PRESUPUESTARIO:

02010301 Manejo de aguas residuales, drenaje y alcantarillado

PROYECTO PRESUPUESTARIO:

020103010101 Construcción de infraestructura para drenaje y alcantarillado

OBJETIVO DEL PROGRAMA PRESUPUESTARIO:

Considera el conjunto de procedimientos que se llevan a cabo para el tratamiento de aguas residuales y saneamiento de redes de drenaje y alcantarillado, manteniendo en condiciones adecuadas la infraestructura para proporcionar una mejor calidad de servicios a la población.

DEPENDENCIA GENERAL:

C00 UNIDAD TECNICA DE OPERACIÓN

DEPENDENCIA AUXILIAR:

C01 Construcción, C02 GERECIA DE OPERACION Y MANTENIMIENTO

NOMBRE DEL INDICADOR:

ESTRUCTURA DEL INDICADOR

FÓRMULA DEL CÁLCULO:

Porcentaje de mantenimientos de la infraestructura para drenaje y alcantarillado realizados.
(Mantenimientos a la infraestructura de drenaje y alcantarillado realizados/Mantenimientos a la infraestructura de drenaje y alcantarillado programados) *100

INTERPRETACIÓN:

Mide el porcentaje de los mantenimientos a la infraestructura de drenaje y alcantarillado Realizados contra los programados

DIMENSIÓN QUE ATIENDE:

Eficiencia

DE COMPARACIÓN:

Lo programado en el año actual contra lo alcanzado en el año anterior

AMBITO GEOGRAFICO:

Municipal

COBERTURA:

Todo el Municipio

LÍNEA BASE:

3,287

Numero: NA 4.1

FRECUENCIA DE MEDICIÓN:
Trimestral

COMPORTAMIENTO DE LAS VARIABLES DURANTE EL TRIMESTRE: Octubre-Diciembre

VARIABLE	UNIDAD DE MEDIDA	OPERACION	META ANUAL	AVANCE TRIMESTRAL		AVANCE ACUMULADO			
				Programado	%	Alcanzado	%	Programado	%
Mantenimientos a la infraestructura de drenaje y alcantarillado realizados	Reporte	Sumable	3,287.00	1,010.00	30.73	3.00	0.30	3,287.00	100.00
Mantenimientos a la infraestructura de drenaje y alcantarillado programados	Informe	Sumable	12.00	3.00	25.00	3.00	100.00	12.00	100.00

**COMPORTAMIENTO DEL INDICADOR
DESCRIPCIÓN DE LA META ANUAL**

META ANUAL	AVANCE TRIMESTRAL		AVANCE ACUMULADO	
	Programado	Alcanzado	Programado	Alcanzado
27,391.67	33,666.67	100.00	27,391.67	100.00
		0.30		0.37

DESCRIPCIÓN DE RESULTADOS Y JUSTIFICACIÓN EN CASO DE VARIACIÓN SUPERIOR A ± 10 %, RESPECTO A LO PROGRAMADO
Se cumplió con lo programado

EVALUACION DEL INDICADOR


100%	SEMAFORO	EF%
	Verde	100.00
	Verde	0.37

DEPENDENCIA GENERAL:

C00 UNIDAD TECNICA DE OPERACIÓN

DEPENDENCIA AUXILIAR:

C01 Construcción, C02 GERECIA DE OPERACION Y MANTENIMIENTO



(Handwritten signature)

(Handwritten signature)

ELABORÓ

C. Mauricio González Hernández

Ing. Mario Iván Vázquez Sánchez



ORGANISMO DE AGUA DE ECATEPEC

PbRm-08b FICHA TECNICA DE SEGUIMIENTO DE INDICADORES 2025 DE GESTIÓN O ESTRATEGICO

TIPO DE FICHA: OSFEM

PILAR DE DESARROLLO / EJE TRANSVERSAL:

2 Eje 2. Bienestar ambiental y acceso universal al agua "Preservación y promoción ecológica"

TEMA DE DESARROLLO:

Agua para todos, hacia un nuevo modelo de gestión del agua.

PROGRAMA PRESUPUESTARIO:

02020301 Manejo eficiente y sustentable del agua

PROYECTO PRESUPUESTARIO:

020203010201 Construcción de infraestructura para agua potable

OBJETIVO DEL PROGRAMA PRESUPUESTARIO:

020203010205 Operación y mantenimiento de infraestructura hidráulica para el suministro de agua

Engloba el conjunto de acciones encaminadas al desarrollo de proyectos que propicien en la población el cuidado y manejo eficiente del agua, procurando la conservación del vital líquido para otorgar este servicio con calidad.

DEPENDENCIA GENERAL:

C00 UNIDAD TECNICA DE OPERACIÓN

DEPENDENCIA AUXILIAR:

C00 DIRECCION TECNICA, C01 Construcción, C02 GERENCIA DE OPERACION Y MANTENIMIENTO

NOMBRE DEL INDICADOR:

ESTRUCTURA DEL INDICADOR

FÓRMULA DEL CÁLCULO:

Tasa de variación en las acciones encaminadas al manejo sustentable del agua potable.

INTERPRETACIÓN:

(Acciones encaminadas al manejo sustentable del agua potable llevadas a cabo en el año actual/Acciones encaminadas al manejo sustentable del agua potable llevadas a cabo en el año anterior)- 1) *100

DIMENSIÓN QUE ATIENDE:

Eficiencia

DESCRIPCIÓN DEL FACTOR

Lo programado en el año actual contra lo alcanzado en el año anterior

DE COMPARACIÓN:

Registro

AMBITO GEOGRAFICO:

Municipal

COBERTURA:

Todo el Municipio

LINEA BASE

11

Numero: NF 1

COMPORTAMIENTO DE LAS VARIABLES DURANTE EL TRIMESTRE: Octubre-Diciembre

VARIABLE	UNIDAD DE MEDIDA	OPERACION	META ANUAL	AVANCE TRIMESTRAL		AVANCE ACUMULADO	
				Programado	%	Programado	%
Acciones encaminadas al manejo sustentable del agua potable llevadas a cabo en el año actual	Registros Administrativos	Sumable	4.00	4.00	100.00	4.00	100.00
Acciones encaminadas al manejo sustentable del agua potable llevadas a cabo en el año anterior	Registro	Sumable	11.00	11.00	100.00	11.00	100.00
				4.00	36.36	4.00	36.36

COMPORTAMIENTO DEL INDICADOR

DESCRIPCIÓN DE LA META ANUAL


META ANUAL	AVANCE TRIMESTRAL		AVANCE ACUMULADO		SEMAFORO
	Programado	Alcanzado	Programado	Alcanzado	
-63.64	-63.64	0.00	-63.64	0.00	Verde

TRIMESTRE: Octubre-Diciembre

EF% 0.00 SEMAFORO Verde

DESCRIPCIÓN DE RESULTADOS Y JUSTIFICACIÓN EN CASO DE VARIACIÓN SUPERIOR A ± 10 % RESPECTO A LO PROGRAMADO

Se cumplieron las acciones programadas en el indicador.



100%

DEPENDENCIA GENERAL:

C00 UNIDAD TECNICA DE OPERACIÓN

DEPENDENCIA AUXILIAR:

C00 DIRECCION TECNICA, C01 Construcción, C02 GERENCIA DE OPERACION Y MANTENIMIENTO

ELABORÓ
C-Idraulica González Hernández

Ing. Mayro Iván Vázquez Sánchez

PbRm-08b FICHA TECNICA DE SEGUIMIENTO DE INDICADORES 2025 DE GESTIÓN O ESTRATEGICO

TIPO DE FICHA: OSFEM

ORGANISMO DE AGUA DE ECATEPEC

PILAR DE DESARROLLO / EJE TRANSVERSAL:

TEMA DE DESARROLLO:

PROGRAMA PRESUPUESTARIO:

PROYECTO PRESUPUESTARIO:

OBJETIVO DEL PROGRAMA PRESUPUESTARIO:

DEPENDENCIA GENERAL:

DEPENDENCIA AUXILIAR:

NOMBRE DEL INDICADOR:

FÓRMULA DEL CÁLCULO:

INTERPRETACIÓN:

DIMENSIÓN QUE ATIENDE:

DESCRIPCIÓN DEL FACTOR

DE COMPARACIÓN:

AMBITO GEOGRAFICO:

COBERTURA:

LINEA BASE

Numero: NP 1

2 Eje 2 Bienestar ambiental y acceso universal al agua "Preservación y promoción ecológica"

Agua para todos, hacia un nuevo modelo de gestión del agua.

02020301 Manejo eficiente y sustentable del agua

020203010201 Construcción de infraestructura para agua potable

Engloba el conjunto de acciones encaminadas al desarrollo de proyectos que propicien en la población el cuidado y manejo eficiente del agua, procurando la conservación del vital líquido para otorgar este servicio con calidad.

C00 UNIDAD TECNICA DE OPERACIÓN

C00 DIRECCION TECNICA,C01 Construcción,C02 GERECIA DE OPERACION Y MANTENIMIENTO

ESTRUCTURA DEL INDICADOR

Tasa de variación de los resultados de los estudios de laboratorio para verificar los estándares de calidad del agua.

(Resultados de los estudios de laboratorio para la verificación de los estándares de calidad en el agua potable fundada en la NOM 127 en el año actual /Resultados de los estudios de laboratorio para la Verificación de los estándares de calidad en el agua potable fundada en la NOM 127 en el año anterior) - 1) * 100

Mide los resultados de los estudios de laboratorio para la verificación de los estándares de calidad en el agua potable fundada en la NOM 127 en el año actual entre los resultados de los estudios de laboratorio para la verificación de los estándares de calidad en el agua potable fundada en la NOM 12

Eficiencia

Lo programado en el año actual contra lo alcanzado en el año anterior

Municipal

Todo el Municipio

0

FRECUENCIA DE MEDICIÓN: Anual

COMPORTAMIENTO DE LAS VARIABLES DURANTE EL TRIMESTRE: Octubre-Diciembre

VARIABLE	UNIDAD DE MEDIDA	OPERACION	META ANUAL	AVANCE TRIMESTRAL		AVANCE ACUMULADO	
				Programado	%	Programado	%
Resultados de los estudios de laboratorio para la verificación de los estándares de calidad en el agua potable fundada en la NOM 127 en el año actual	Resultados de laboratorio	Sumable	97.00	97.00	100.00	97.00	100.00
Resultados de los estudios de laboratorio para la Verificación de los estándares de calidad en el agua potable fundada en la NOM 127 en el año anterior	Petición	Sumable	0.00	0.00	0.00	0.00	0.00

COMPORTAMIENTO DEL INDICADOR

DESCRIPCION DE LA META ANUAL

La normatividad en la materia conduce a la

META ANUAL	AVANCE TRIMESTRAL		AVANCE ACUMULADO		SEMAFORO
	Programado	EF%	Alcanzado	EF%	
0.00	0.00	0.00	0.00	0.00	Verde

DESCRIPCION DE RESULTADOS Y JUSTIFICACION EN CASO DE VARIACION SUPERIOR A ± 10 % RESPECTO A LO PROGRAMADO

Se cumplieron las acciones programadas en el indicador.

100%

DEPENDENCIA GENERAL:

C00 UNIDAD TECNICA DE OPERACIÓN

DEPENDENCIA AUXILIAR:

C00 DIRECCION TECNICA,C01 Construcción,C02 GERECIA DE OPERACION Y MANTENIMIENTO

EVALUACION DEL INDICADOR

DIRECCION DE CONSTRUCCION Y OPERACION HIDRAULICA

Ing. Mario Iván Vázquez Sánchez

ELABORÓ

C. Madroño González Hernández

Ing. Mario Iván Vázquez Sánchez



ORGANISMO DE AGUA DE ECATEPEC

PbRm-08b FICHA TECNICA DE SEGUIMIENTO DE INDICADORES 2025 DE GESTIÓN O ESTRATEGICO

TIPO DE FICHA: OSFEM

PILAR DE DESARROLLO / EJE TRANSVERSAL:

2. Eje 2. Bienestar ambiental y acceso universal al agua "Preservación y promoción ecológica"

TEMA DE DESARROLLO:

Agua para todos, hacia un nuevo modelo de gestión del agua.

PROGRAMA PRESUPUESTARIO:

02020301 Manejo eficiente y sustentable del agua

PROYECTO PRESUPUESTARIO:

020203010201 Construcción de infraestructura para agua potable

OBJETIVO DEL PROGRAMA PRESUPUESTARIO:

Engloba el conjunto de acciones encaminadas al desarrollo de proyectos que propicien en la población el cuidado y manejo eficiente del agua, procurando la conservación del vital líquido para otorgar este servicio con calidad.

DEPENDENCIA GENERAL:

C00 UNIDAD TECNICA DE OPERACIÓN

DEPENDENCIA AUXILIAR:

C00 DIRECCION TECNICA,C01 Construcción,C02 GERECIA DE OPERACION Y MANTENIMIENTO ESTRUCTURA DEL INDICADOR

NOMBRE DEL INDICADOR:

Promedio de suministro de agua potable por habitante

FÓRMULA DEL CÁLCULO:

(Metros cúbicos distribuidos de agua potable / Población beneficiada) * 100

INTERPRETACIÓN:

Mide los metros cúbicos de agua potable distribuida entre la población beneficiada

DIMENSIÓN QUE ATIENDE:

Eficiencia

DESCRIPCIÓN DEL FACTOR DE COMPARACIÓN:

Mide los metros cúbicos de agua potable distribuida entre la población beneficiada

AMBITO GEOGRAFICO:

Municipal

COBERTURA:

Todo el Municipio

LÍNEA BASE

93,830,628

Numero: NC 2

FRECUENCIA DE MEDICIÓN: Semestral

COMPORTAMIENTO DE LAS VARIABLES DURANTE EL TRIMESTRE: Octubre-Diciembre

VARIABLE	UNIDAD DE MEDIDA	OPERACION	META ANUAL	AVANCE TRIMESTRAL			AVANCE ACUMULADO			
				Programado	%	Alcanzado	Programado	%	Alcanzado	
Metros cúbicos distribuidos de agua potable	m³	Sumable	93,830,628.00	46,915,314.00	50.00	6.00	93,830,628.00	100.00	12.00	0.00
Población beneficiada	Informa	Sumable	12.00	6.00	50.00	6.00	12.00	100.00	12.00	100.00

COMPORTAMIENTO DEL INDICADOR DESCRIPCIÓN DE LA META ANUAL

La población hace un uso racional del agua, procurando su cuidado y que pueda ser de utilidad para todos.

META ANUAL	AVANCE TRIMESTRAL			AVANCE ACUMULADO		
	Programado	Alcanzado	EF%	Programado	Alcanzado	EF%
7,819,219.00	7,819,219.00	1.00	0.00	7,819,219.00	1.00	0.00

DESCRIPCIÓN DE RESULTADOS Y JUSTIFICACIÓN EN CASO DE VARIACIÓN SUPERIOR A ± 10 % RESPECTO A LO PROGRAMADO

Se cumplieron las acciones programadas en el indicador.

100%

DEPENDENCIA GENERAL:

C00 UNIDAD TECNICA DE OPERACIÓN

DEPENDENCIA AUXILIAR:

C00 DIRECCION TECNICA,C01 Construcción,C02 GERECIA DE OPERACION Y MANTENIMIENTO

AYUNTAMIENTO ECATEPEC DE MORELOS
SAPASE
DIRECCION DE CONSTRUCCION Y OPERACION HIDRAULICA

SEVICIO DE AGUA POTABLE
 ALTERNATIVO
 DE ENERGIAS RENOVABLES

Ing. Mario Iván Vázquez Sánchez

ELABORÓ
C. Mauricio González Hernández

ORGANISMO DE AGUA DE ECATEPEC

PbRm-08b FICHA TECNICA DE SEGUIMIENTO DE INDICADORES 2025 DE GESTIÓN O ESTRATEGICO

TIPO DE FICHA: OSFEM

PILAR DE DESARROLLO / EJE TRANSVERSAL:

2.Eje 2 Bienestar ambiental y acceso universal al agua "Preservación y promoción ecológica"

TEMA DE DESARROLLO:

Agua para todos, hacia un nuevo modelo de gestión del agua.

PROGRAMA PRESUPUESTARIO:

02020301 Manejo eficiente y sustentable del agua

PROYECTO PRESUPUESTARIO:

020203010201 Construcción de infraestructura para agua potable

OBJETIVO DEL PROGRAMA PRESUPUESTARIO:

Engloba el conjunto de acciones encaminadas al desarrollo de proyectos que propicien en la población el cuidado y manejo eficiente del agua, procurando la conservación del vital líquido para otorgar este servicio con calidad.

DEPENDENCIA GENERAL:

C00 UNIDAD TECNICA DE OPERACIÓN

DEPENDENCIA AUXILIAR:

C00 DIRECCION TECNICA,C01 Construcción,C02 GERECIA DE OPERACION Y MANTENIMIENTO
ESTRUCTURA DEL INDICADOR

NOMBRE DEL INDICADOR:

Porcentaje de cumplimiento en el abastecimiento de agua potable.

FÓRMULA DEL CÁLCULO:

(Agua potable suministrada a la población / Suministro de agua potable programada) * 100

INTERPRETACIÓN:

Mide el agua potable suministrada a la población entre el suministro de agua potable programada.

DIMENSIÓN QUE ATIENDE:

Eficiencia

DESCRIPCIÓN DEL FACTOR

Lo programado en el año actual contra lo alcanzado en el año anterior.

DE COMPARACIÓN:

Municipal

AMBITO GEOGRAFICO:

Todo el Municipio

COBERTURA:

93,830,628

LINEA BASE

Numero: NC 3

FRECUENCIA DE MEDICIÓN: Semestral

COMPORTAMIENTO DE LAS VARIABLES DURANTE EL TRIMESTRE: Octubre-Diciembre

VARIABLE	UNIDAD DE MEDIDA	OPERACION	META ANUAL	AVANCE TRIMESTRAL			AVANCE ACUMULADO				
				Programado	%	Alcanzado	Programado	%	Alcanzado		
Agua potable suministrada a la población	m³	Sumable	93,830,628.00	46,915,314.00	50.00	6.00	0.00	93,830,628.00	100.00	12.00	0.00
Suministro de agua potable programada	Informe	Sumable	12.00	6.00	50.00	6.00	100.00	12.00	100.00	12.00	100.00

La población asume que la autoridad local cuenta

META ANUAL	AVANCE TRIMESTRAL			AVANCE ACUMULADO		
	Programado	Alcanzado	EF%	Programado	Alcanzado	SEMAFORO
781,921,900.00	781,921,900.00	100.00	0.00	781,921,900.00	100.00	Verde

DESCRIPCIÓN DE RESULTADOS Y JUSTIFICACIÓN EN CASO DE VARIACIÓN SUPERIOR A ± 10 % RESPECTO A LO PROGRAMADO
Se cumplieron las acciones programadas en el indicador.

100%


DEPENDENCIA GENERAL:

C00 UNIDAD TECNICA DE OPERACIÓN

DEPENDENCIA AUXILIAR:

C00 DIRECCION TECNICA,C01 Construcción,C02 GERECIA DE OPERACION Y MANTENIMIENTO

EVALUACION DEL INDICADOR



Handwritten signature and initials: VO. BO.

ELABORO

C. Mauricio González Hernández

Ing. Mario Iván Vázquez Sánchez



PbRm-08b FICHA TECNICA DE SEGUIMIENTO DE INDICADORES 2025 DE GESTIÓN O ESTRATEGICO

TIPO DE FICHA: OSFEM

ORGANISMO DE AGUA DE ECATEPEC

PILAR DE DESARROLLO / EJE TRANSVERSAL:

2/Eje 2 Bienestar ambiental y acceso universal al agua "Preservación y promoción ecológica"

TEMA DE DESARROLLO:

Agua para todos, hacia un nuevo modelo de gestión del agua.

PROGRAMA PRESUPUESTARIO:

02020301 Manejo eficiente y sustentable del agua

PROYECTO PRESUPUESTARIO:

020203010201 Construcción de infraestructura para agua potable

OBJETIVO DEL PROGRAMA PRESUPUESTARIO:

Engloba el conjunto de acciones encaminadas al desarrollo de proyectos que propicien en la población el cuidado y manejo eficiente del agua, procurando la conservación del vital líquido para otorgar este servicio con calidad.

DEPENDENCIA GENERAL:

C00 UNIDAD TECNICA DE OPERACIÓN

DEPENDENCIA AUXILIAR:

C00 DIRECCION TECNICA,C01 Construcción,C02 GERECIA DE OPERACION Y MANTENIMIENTO ESTRUCTURA DEL INDICADOR

NOMBRE DEL INDICADOR:

Porcentaje de cumplimiento de los mantenimientos a la infraestructura hidráulica.

FÓRMULA DEL CÁLCULO:

(Acciones de mantenimiento a la infraestructura hidráulica para el suministro de agua potable a la población realizado /Acciones de mantenimiento a la infraestructura hidráulica para el suministro de agua potable a la población programado)*100

INTERPRETACIÓN:

Mide las acciones de mantenimiento a la infraestructura hidráulica para el suministro de agua potable a la población, realizado entre las acciones de mantenimiento a la infraestructura hidráulica para el suministro de agua potable a la población programado por día

DIMENSIÓN QUE ATIENDE:

Eficiencia

DESCRIPCIÓN DEL FACTOR DE COMPARACIÓN:

Lo programado en el año actual contra lo alcanzado en el año anterior

AMBITO GEOGRAFICO:

Municipal

COBERTURA:

Todo el Municipio

LÍNEA BASE

900

Numero: NC 4

FRECUENCIA DE MEDICIÓN: Semestral

COMPORTAMIENTO DE LAS VARIABLES DURANTE EL TRIMESTRE: Octubre-Diciembre

VARIABLE	UNIDAD DE MEDIDA	OPERACION	META ANUAL	AVANCE TRIMESTRAL			AVANCE ACUMULADO				
				Programado	%	Alcanzado	%	Programado	%	Alcanzado	
Acciones de mantenimiento a la infraestructura hidráulica para el suministro de agua potable a la población, realizado	Reporto	Sumable	900.00	450.00	50.00	2.00	0.44	900.00	100.00	4.00	0.44
Acciones de mantenimiento a la infraestructura hidráulica para el suministro de agua potable a la población programado	Reporto	Sumable	4.00	2.00	50.00	2.00	100.00	4.00	100.00	4.00	100.00

COMPORTAMIENTO DEL INDICADOR

DESCRIPCION DE LA META ANUAL

La calidad de agua marcada por norma requiere de la intervención de la autoridad local para dar

META ANUAL	AVANCE TRIMESTRAL			AVANCE ACUMULADO		
	Programado	Alcanzado	EF%	Programado	Alcanzado	SEMAFORO
22,500.00	22,500.00	100.00	0.44	22,500.00	100.00	Verde

DESCRIPCION DE RESULTADOS Y JUSTIFICACION EN CASO DE VARIACION SUPERIOR A ± 10 % RESPECTO A LO PROGRAMADO

Se cumplieron las acciones programadas en el indicador.

100%

DEPENDENCIA GENERAL:

C00 UNIDAD TECNICA DE OPERACIÓN

DEPENDENCIA AUXILIAR:

C00 DIRECCION TECNICA,C01 Construcción,C02 GERECIA DE OPERACION Y MANTENIMIENTO

EVALUACION DEL INDICADOR

AYUNTAMIENTO ECATEPEC DE MORELOS

2025

SAPASE

DIRECCION DE CONSTRUCCION Y OPERACION HIDRAULICA

Ing. Mario Iván Vázquez Sánchez

ELABORÓ

C. Márcio González Hernández

Ing. Mario Iván Vázquez Sánchez



ORGANISMO DE AGUA DE ECATEPEC

PbRm-08b FICHA TECNICA DE SEGUIMIENTO DE INDICADORES 2025 DE GESTIÓN O ESTRATEGICO

TIPO DE FICHA: OSFEM

PILAR DE DESARROLLO / EJE TRANSVERSAL:

2 Eje 2 Bienestar ambiental y acceso universal al agua "Preservación y promoción ecológica"

TEMA DE DESARROLLO:

Agua para todos, hacia un nuevo modelo de gestión del agua.

PROGRAMA PRESUPUESTARIO:

02020301 Manejo eficiente y sustentable del agua

PROYECTO PRESUPUESTARIO:

020203010201 Construcción de infraestructura para agua potable

OBJETIVO DEL PROGRAMA PRESUPUESTARIO:

020203010205 Operación y mantenimiento de infraestructura hidráulica para el suministro de agua

DEPENDENCIA GENERAL:

C00 UNIDAD TECNICA DE OPERACIÓN

020203010205 Operación y mantenimiento de infraestructura hidráulica para el suministro de agua

DEPENDENCIA AUXILIAR:

C00 DIRECCION TECNICA,C01 Construcción,C02 GERECIA DE OPERACION Y MANTENIMIENTO

ESTRUCTURA DEL INDICADOR

Nombre del indicador:

Porcentaje de supervisiones realizadas al funcionamiento de la infraestructura hidráulica de agua potable.

Formula del calculo:

(Supervisiones realizadas al funcionamiento de la infraestructura hidráulica para el suministro de agua potable/Supervisiones programadas al funcionamiento de la infraestructura hidráulica para el suministro de agua potable)*100

Interpretación:

Mide las supervisiones realizadas al funcionamiento de la infraestructura hidráulica para el suministro de agua potable entre las supervisiones programadas.

Dimensión que atiende:

Eficiencia

Descripción del factor de comparación:

Lo programado en el año actual contra lo alcanzado en el año anterior

Ámbito geográfico:

Municipal

Cobertura:

Todo el Municipio

Línea base:

36

Frecuencia de medición:

Trimestral

Numero: NC 5

COMPORTAMIENTO DE LAS VARIABLES DURANTE EL TRIMESTRE: Octubre-Diciembre

VARIABLE	UNIDAD DE MEDIDA	OPERACION	META ANUAL	AVANCE TRIMESTRAL		AVANCE ACUMULADO				
				Programado	%	Programado	%			
Supervisiones realizadas al funcionamiento de la infraestructura hidráulica para el suministro de agua potable	Reporte	Sumable	36.00	12.00	33.33	3.00	25.00	12.00	100.00	33.33
Supervisiones programadas al funcionamiento de la infraestructura hidráulica para el suministro de agua potable	Informe	Sumable	12.00	3.00	25.00	3.00	100.00	12.00	100.00	100.00

COMPORTAMIENTO DEL INDICADOR

DESCRIPCION DE LA META ANUAL

El correcto funcionamiento de la infraestructura hidráulica requiere de actividades de vigilancia por parte de la autoridad local.

META ANUAL	TRIMESTRE: Octubre-Diciembre			
	AVANCE TRIMESTRAL		AVANCE ACUMULADO	
Programado	Alcanzado	Programado	Alcanzado	SEMAFORO
300.00	400.00	100.00	25.00	Verde
		300.00	100.00	Verde
		300.00	33.33	Verde

DESCRIPCION DE RESULTADOS Y JUSTIFICACION EN CASO DE VARIACION SUPERIOR A ±10 % RESPECTO A LO PROGRAMADO

Se cumplieron las acciones programadas en el indicador.

EVALUACION DEL INDICADOR


100%

DEPENDENCIA GENERAL:

C00 UNIDAD TECNICA DE OPERACIÓN

DEPENDENCIA AUXILIAR:

C00 DIRECCION TECNICA,C01 Construcción,C02 GERECIA DE OPERACION Y MANTENIMIENTO



Handwritten signature of Ing. Mario Iván Yáñez Sánchez

Handwritten signature of C. Mauricio González Hernández



ORGANISMO DE AGUA DE ECATEPEC

Pb1m-08b FICHA TECNICA DE SEGUIMIENTO DE INDICADORES 2025 DE GESTIÓN O ESTRATEGICO

TIPO DE FICHA: OSFEM

PILAR DE DESARROLLO / EJE TRANSVERSAL:

2 Eje 2. Bienestar ambiental y acceso universal al agua "Preservación y promoción ecológica"

TEMA DE DESARROLLO:

Agua para todos, hacia un nuevo modelo de gestión del agua.

PROGRAMA PRESUPUESTARIO:

02020301 Manejo eficiente y sustentable del agua

PROYECTO PRESUPUESTARIO:

020203010201 Construcción de infraestructura para agua potable

OBJETIVO DEL PROGRAMA PRESUPUESTARIO:

Engloba el conjunto de acciones encaminadas al desarrollo de proyectos que propicien en la población el cuidado y manejo eficiente del agua, procurando la conservación del vital líquido para otorgar este servicio con calidad.

DEPENDENCIA GENERAL:

C00 UNIDAD TECNICA DE OPERACIÓN

DEPENDENCIA AUXILIAR:

C00 DIRECCION TECNICA, C01 Construcción, C02 GERENCIA DE OPERACION Y MANTENIMIENTO

NOMBRE DEL INDICADOR:

Porcentaje de obras de infraestructura hidráulica para el suministro de agua potable construidas.

FÓRMULA DEL CÁLCULO:

(Obras de infraestructura hidráulica para el suministro de agua potable construidas/Obras de infraestructura hidráulica para el suministro de agua potable programadas)*100

INTERPRETACIÓN:

Mide el porcentaje de obras de infraestructura hidráulica para el suministro de agua potable programadas entre las obras de infraestructura hidráulica para el suministro de agua potable construidas

DIMENSIÓN QUE ATIENDE:

Mensual

DESCRIPCIÓN DEL FACTOR DE COMPARACIÓN:

Lo programado en el año actual contra lo alcanzado en el año anterior

AMBITO GEOGRAFICO:

Municipal

COBERTURA:

Todo el Municipio

LÍNEA BASE

9

Numero: NA 1.1

COMPORTAMIENTO DE LAS VARIABLES DURANTE EL TRIMESTRE: Octubre-Diciembre

VARIABLE	UNIDAD DE MEDIDA	OPERACION	META ANUAL	AVANCE TRIMESTRAL		AVANCE ACUMULADO	
				Programado	%	Programado	%
Obras de infraestructura hidráulica para el suministro de agua potable construidas	Obras	Sumable	9.00	2.00	22.22	3.00	150.00
Obras de infraestructura hidráulica para el suministro de agua potable programadas	Informe	Sumable	12.00	3.00	25.00	3.00	100.00

COMPORTAMIENTO DEL INDICADOR DESCRIPCIÓN DE LA META ANUAL

META ANUAL	TRIMESTRE: Octubre-Diciembre			
	Programado	Alcanzado	SEMAFORO	EF%
75.00	66.67	100.00	Verde	149.99
			Verde	133.33

DESCRIPCIÓN DE RESULTADOS Y JUSTIFICACIÓN EN CASO DE VARIACIÓN SUPERIOR A ± 10 % RESPECTO A LO PROGRAMADO

Se cumplió con lo programado

100%

DEPENDENCIA GENERAL:

C00 UNIDAD TECNICA DE OPERACIÓN

DEPENDENCIA AUXILIAR:

C00 DIRECCION TECNICA, C01 Construcción, C02 GERENCIA DE OPERACION Y MANTENIMIENTO

EVALUACION DEL INDICADOR

[Signature]
Ing. Mayra Vázquez Sánchez

[Signature]
C. Mauricio González Hernández

PbRm-08b FICHA TECNICA DE SEGUIMIENTO DE INDICADORES 2025 DE GESTIÓN O ESTRATEGICO

ORGANISMO DE AGUA DE ECATEPEC

TIPO DE FICHA: OSFEM

PILAR DE DESARROLLO / EJE TRANSVERSAL:

2 Eje 2 Bienestar ambiental y acceso universal al agua "Preservación y promoción ecológica"

TEMA DE DESARROLLO:

Agua para todos, hacia un nuevo modelo de gestión del agua.

PROGRAMA PRESUPUESTARIO:

02020301 Manejo eficiente y sustentable del agua

PROYECTO PRESUPUESTARIO:

020203010201 Construcción de infraestructura para agua potable

OBJETIVO DEL PROGRAMA PRESUPUESTARIO:

Engloba el conjunto de acciones encaminadas al desarrollo de proyectos que propicien en la población el cuidado y manejo eficiente del agua, procurando la conservación del vital líquido para otorgar este servicio con calidad.

DEPENDENCIA GENERAL:

C00 UNIDAD TECNICA DE OPERACIÓN

DEPENDENCIA AUXILIAR:

C00 DIRECCION TECNICA,C01 Construcción,C02 GERECIA DE OPERACION Y MANTENIMIENTO

ESTRUCTURA DEL INDICADOR

NOMBRE DEL INDICADOR: Porcentaje de equipamiento de obras de infraestructura hidráulica de agua potable.

FÓRMULA DEL CÁLCULO: (Obras de infraestructura hidráulica para el suministro de agua potable con equipamiento electromecánico realizadas/Obras de infraestructura hidráulica para el suministro de agua potable)*100

INTERPRETACIÓN:

Mide el porcentaje de las obras de infraestructura hidráulica para el suministro de agua potable con equipamiento electromecánico realizados entre las obras de infraestructura hidráulica para el suministro de agua potable

DIMENSIÓN QUE ATIENDE: Eficiencia

FRECUENCIA DE MEDICIÓN: Mensual

DESCRIPCIÓN DEL FACTOR DE COMPARACIÓN:

Lo programado en el año actual contra lo alcanzado en el año anterior

AMBITO GEOGRAFICO: Municipal

COBERTURA: Todo el Municipio

LÍNEA BASE: 33

Numero: NA 1.2

COMPORTAMIENTO DE LAS VARIABLES DURANTE EL TRIMESTRE: Octubre-Diciembre

VARIABLE	UNIDAD DE MEDIDA	OPERACION	META ANUAL	AVANCE TRIMESTRAL			AVANCE ACUMULADO				
				Programado	Alcanzado	%	Programado	Alcanzado	%		
Obras de infraestructura hidráulica para el suministro de agua potable con equipamiento electromecánico realizadas	Equipamiento	Sumable	33.00	6.00	24.24	3.00	37.50	33.00	100.00	12.00	36.36
	Infórm	Sumable	12.00	3.00	25.00	3.00	100.00	12.00	100.00	12.00	100.00

COMPORTAMIENTO DEL INDICADOR

DESCRIPCIÓN DE LA META ANUAL

META ANUAL	AVANCE TRIMESTRAL			AVANCE ACUMULADO		
	Programado	Alcanzado	EF%	Programado	Alcanzado	EF%
275.00	266.67	100.00	37.50	275.00	100.00	36.36
			Verde			Verde

DESCRIPCIÓN DE RESULTADOS Y JUSTIFICACIÓN EN CASO DE VARIACIÓN SUPERIOR A ± 10 % RESPECTO A LO PROGRAMADO

Se cumplió con lo programado

100%

DEPENDENCIA GENERAL:

C00 UNIDAD TECNICA DE OPERACIÓN

DEPENDENCIA AUXILIAR:

C00 DIRECCION TECNICA,C01 Construcción,C02 GERECIA DE OPERACION Y MANTENIMIENTO

EVALUACIÓN DEL INDICADOR DURANTE EL TRIMESTRE: OCTUBRE-DICIEMBRE 2025

DIRECCIÓN DE CONSTRUCCIÓN Y OPERACIÓN HIDRAULICA

ELABORÓ:
C. Mauricio González Hernández

VALIDÓ:
Ing. Iván Vázquez Sánchez

ORGANISMO DE AGUA DE ECATEPEC

PbRm-08b FICHA TECNICA DE SEGUIMIENTO DE INDICADORES 2025 DE GESTIÓN O ESTRATEGICO

TIPO DE FICHA: OSFEM

PILAR DE DESARROLLO / EJE TRANSVERSAL: 2 Eje 2. Bienestar ambiental y acceso universal al agua "Preservación y promoción ecológica"

TEMA DE DESARROLLO: Agua para todos, hacia un nuevo modelo de gestión del agua.

PROGRAMA PRESUPUESTARIO: 02020301 Manejo eficiente y sustentable del agua

PROYECTO PRESUPUESTARIO: 020203010201 Construcción de infraestructura para agua potable

OBJETIVO DEL PROGRAMA PRESUPUESTARIO: Engloba el conjunto de acciones encaminadas al desarrollo de proyectos que propicien en la población el cuidado y manejo eficiente del agua, procurando la conservación del vital líquido para otorgar este servicio con calidad.

DEPENDENCIA GENERAL: C00 UNIDAD TECNICA DE OPERACIÓN

DEPENDENCIA AUXILIAR: C00 DIRECCION TECNICA,C01 Construcción,C02 GERECIA DE OPERACION Y MANTENIMIENTO

NOMBRE DEL INDICADOR: ESTRUCTURA DEL INDICADOR

FÓRMULA DEL CÁLCULO: Porcentaje en el cumplimiento de los procesos administrativos para la conclusión de las obras de infraestructura hidráulica para el suministro de agua potable. (Procesos administrativos para la conclusión de las obras de infraestructura hidráulica para el suministro de agua potable cumplidos/Procesos administrativos para la conclusión de las obras de infraestructura hidráulica para el suministro de agua potable programados)*100

INTERPRETACIÓN: Mide el porcentaje de obras de infraestructura hidráulica para el suministro de agua potable programadas entre las obras de infraestructura hidráulica para el suministro de agua potable construidas

DIMENSIÓN QUE ATIENDE: Eficiencia

DESCRIPCIÓN DEL FACTOR DE COMPARACIÓN: Lo programado en el año actual contra lo alcanzado en el año anterior

AMBITO GEOGRAFICO: Municipal

COBERTURA: Todo el Municipio

LÍNEA BASE: 8

Numero: NA 1,4

FRECUENCIA DE MEDICIÓN: Mensual

COMPORTAMIENTO DE LAS VARIABLES DURANTE EL TRIMESTRE: Octubre-Diciembre

VARIABLE	UNIDAD DE MEDIDA	OPERACION	META ANUAL	AVANCE TRIMESTRAL			AVANCE ACUMULADO			
				Programado	%	Alcanzado	Programado	%	Alcanzado	
Procesos administrativos para la conclusión de las obras de infraestructura hidráulica para el suministro de agua potable cumplidos	Proyectos	Sumable	8.00	2.00	25.00	3.00	150.00	8.00	100.00	150.00
Procesos administrativos para la conclusión de las obras de infraestructura hidráulica para el suministro de agua potable programados	Informe	Sumable	12.00	3.00	25.00	3.00	100.00	12.00	100.00	100.00


La normalidad respectiva conduce a la DESCRIPCIÓN DE LA META ANUAL

METAANUAL	AVANCE TRIMESTRAL			AVANCE ACUMULADO		
	Programado	Alcanzado	EF%	Programado	Alcanzado	EF%
66.67	66.67	100.00	149.99	66.67	100.00	149.99
			Verde			Verde

DESCRIPCIÓN DE RESULTADOS Y JUSTIFICACIÓN EN CASO DE VARIACIÓN SUPERIOR A ± 10 % RESPECTO A LO PROGRAMADO

EVALUACION DEL INDICADOR

100%
DEPENDENCIA GENERAL: C00 UNIDAD TECNICA DE OPERACIÓN
DEPENDENCIA AUXILIAR: C00 DIRECCION TECNICA,C01 Construcción,C02 GERECIA DE OPERACION Y MANTENIMIENTO



(Handwritten signature)

ELABORÓ
(Handwritten signature)

C. Mauricio González Hernández

Ing. Marián Vázquez Sánchez



ORGANISMO DE AGUA DE ECATEPEC

P8Rm-08b FICHA TECNICA DE SEGUIMIENTO DE INDICADORES 2025 DE GESTIÓN O ESTRATEGICO

TIPO DE FICHA: OSFEM

PILAR DE DESARROLLO / EJE TRANSVERSAL:

2 Eje 2 Bienestar ambiental y acceso universal al agua "Preservación y promoción ecológica"

TEMA DE DESARROLLO:

Agua para todos, hacia un nuevo modelo de gestión del agua.

PROGRAMA PRESUPUESTARIO:

02020301 Manejo eficiente y sustentable del agua

PROYECTO PRESUPUESTARIO:

020203010201 Construcción de infraestructura para agua potable

OBJETIVO DEL PROGRAMA PRESUPUESTARIO:

Engloba el conjunto de acciones encaminadas al desarrollo de proyectos que propicien en la población el cuidado y manejo eficiente del agua, procurando la conservación del vital líquido para otorgar este servicio con calidad.

DEPENDENCIA GENERAL:

C00 UNIDAD TECNICA DE OPERACIÓN

DEPENDENCIA AUXILIAR:

C00 DIRECCION TECNICA,C01 Construcción,C02 GERECIA DE OPERACION Y MANTENIMIENTO

ESTRUCTURA DEL INDICADOR

NOMBRE DEL INDICADOR: Porcentaje de obras concluidas de infraestructura de agua potable entregadas.

FÓRMULA DEL CÁLCULO: (Obras concluidas de infraestructura hidráulica para el suministro de agua potable entregadas/Obras concluidas de infraestructura hidráulica para el suministro de agua potable en proceso de entrega)*100

INTERPRETACIÓN:

Mide el porcentaje de obras de infraestructura hidráulica para el suministro de agua potable entregadas entre las obras de infraestructura hidráulica para el suministro de agua potable en proceso de entrega

DIMENSIÓN QUE ATIENDE: Eficiencia

FRECUENCIA DE MEDICIÓN: Mensual

DESCRIPCIÓN DEL FACTOR DE COMPARACIÓN:

Lo programado en el año actual contra lo alcanzado en el año anterior

AMBITO GEOGRAFICO: Municipal

COBERTURA: Todo el Municipio

LINEA BASE: 9

Numero: NA 1,5

COMPORTAMIENTO DE LAS VARIABLES DURANTE EL TRIMESTRE: Octubre-Diciembre

VARIABLE	UNIDAD DE MEDIDA	OPERACION	META ANUAL	AVANCE TRIMESTRAL			AVANCE ACUMULADO			
				Programado	%	Alcanzado	Programado	%	Alcanzado	
Obras concluidas de infraestructura hidráulica para el suministro de agua potable entregadas	Obra	Sumable	9,00	2,00	22,22	3,00	100,00	9,00	100,00	133,33
Obras concluidas de infraestructura hidráulica para el suministro de agua potable en proceso de entrega	Informe	Sumable	12,00	3,00	25,00	3,00	100,00	12,00	100,00	100,00

La ciudadanía requiere de autoridades locales

META ANUAL	AVANCE TRIMESTRAL			AVANCE ACUMULADO		
	Programado	Alcanzado	EF%	Programado	Alcanzado	EF%
75.00	86.67	100.00	149.99	75.00	100.00	133.33

DESCRIPCIÓN DE RESULTADOS Y JUSTIFICACIÓN EN CASO DE VARIACIÓN SUPERIOR A ± 10 % RESPECTO A LO PROGRAMADO

EVALUACION DEL INDICADOR

100%

DEPENDENCIA GENERAL:

C00 UNIDAD TECNICA DE OPERACIÓN

DEPENDENCIA AUXILIAR:

C00 DIRECCION TECNICA,C01 Construcción,C02 GERECIA DE OPERACION Y MANTENIMIENTO



[Signature]
Ing. Mario Iván Vázquez Sánchez

[Signature]
C. Mauricio González Hernández

PbRm-08b FICHA TECNICA DE SEGUIMIENTO DE INDICADORES 2025 DE GESTIÓN O ESTRATEGICO

TIPO DE FICHA: OSFEM

ORGANISMO DE AGUA DE ECATEPEC

PILAR DE DESARROLLO / EJE TRANSVERSAL:

2 Eje 2 Bienestar ambiental y acceso universal al agua "Preservación y promoción ecológica"

TEMA DE DESARROLLO:

Agua para todos, hacia un nuevo modelo de gestión del agua.

PROGRAMA PRESUPUESTARIO:

02020301 Manejo eficiente y sustentable del agua

PROYECTO PRESUPUESTARIO:

020203010201 Construcción de infraestructura para agua potable

OBJETIVO DEL PROGRAMA PRESUPUESTARIO:

Engloba el conjunto de acciones encaminadas al desarrollo de proyectos que propicien en la población el cuidado y manejo eficiente del agua, procurando la conservación del vital líquido para otorgar este servicio con calidad.

DEPENDENCIA GENERAL:

C00 UNIDAD TECNICA DE OPERACIÓN

DEPENDENCIA AUXILIAR:

C00 DIRECCION TECNICA,C01 Construcción,C02 GERECIA DE OPERACION Y MANTENIMIENTO

NOMBRE DEL INDICADOR:

Porcentaje de agua potable clorada para consumo de la población.

FÓRMULA DEL CÁLCULO:

(Volúmenes de agua potable para consumo de la población clorada/Volúmenes de la población programada para cloración)*100

INTERPRETACIÓN:

Mide el porcentaje de volumen de agua potable clorada para consumo de la población entre el volumen de agua potable programada para su cloración

DIMENSIÓN QUE ATIENDE:

Eficiencia

DESCRIPCIÓN DEL FACTOR DE COMPARACIÓN:

Lo programado en el año actual contra lo alcanzado en el año anterior

AMBITO GEOGRAFICO:

Municipal

COBERTURA:

Todo el Municipio

LINEA BASE

76,108,473.97

Numero: NA 2.2

FRECUENCIA DE MEDICIÓN: Mensual

ESTRUCTURA DEL INDICADOR

COMPORTAMIENTO DE LAS VARIABLES DURANTE EL TRIMESTRE: Octubre-Diciembre

VARIABLE	UNIDAD DE MEDIDA	OPERACION	META ANUAL	AVANCE TRIMESTRAL		AVANCE ACUMULADO					
				Programado	%	Alcanzado	%	Programado	%		
Volúmenes de agua potable para consumo de la población clorada	m ³	Sumable	76,108,473.97	18,776,427.85	24.67	3.00	0.00	76,108,473.97	100.00	12.00	0.00
Volúmenes de agua potable para consumo de la población programada para cloración	Informe	Sumable	12.00	3.00	25.00	3.00	100.00	12.00	100.00	12.00	100.00

COMPORTAMIENTO DEL INDICADOR

DESCRIPCIÓN DE LA META ANUAL

La normatividad en la materia conduce a la autoridad local a donar el agua suministrada.

META ANUAL	AVANCE TRIMESTRAL		AVANCE ACUMULADO		SEMAFORO
	Programado	Alcanzado	Programado	Alcanzado	
634,237,283.08	625,880,928.33	100.00	634,237,283.08	100.00	Verde

DESCRIPCIÓN DE RESULTADOS Y JUSTIFICACIÓN EN CASO DE VARIACIÓN SUPERIOR A ± 10 % RESPECTO A LO PROGRAMADO

Se cumplió con lo programado

EVALUACION DEL INDICADOR


100%

DEPENDENCIA GENERAL:

C00 UNIDAD TECNICA DE OPERACIÓN

DEPENDENCIA AUXILIAR:

C00 DIRECCION TECNICA,C01 Construcción,C02 GERECIA DE OPERACION Y MANTENIMIENTO



EL ABORÓ
C. Mauricio González Hernández

Ing. Mario Iván Vázquez Sánchez



Pb5Rm-08b FICHA TECNICA DE SEGUIMIENTO DE INDICADORES 2025 DE GESTIÓN O ESTRATEGICO

TIPO DE FICHA: OSFEM

ORGANISMO DE AGUA DE ECATEPEC

PILAR DE DESARROLLO / EJE TRANSVERSAL:

2 Eje 2 Bienestar ambiental y acceso universal al agua "Preservación y promoción ecológica"

PROGRAMA PRESUPUESTARIO:

Agua para todos, hacia un nuevo modelo de gestión del agua.

PROYECTO PRESUPUESTARIO:

02020301 Manejo eficiente y sustentable del agua

OBJETIVO DEL PROGRAMA PRESUPUESTARIO:

020203010201 Construcción de infraestructura para agua potable
Engloba el conjunto de acciones encaminadas al desarrollo de proyectos que propicien en la población el cuidado y manejo eficiente del agua, procurando la conservación del vital líquido para otorgar este servicio con calidad.

DEPENDENCIA GENERAL:

C00 UNIDAD TECNICA DE OPERACIÓN

DEPENDENCIA AUXILIAR:

C00 DIRECCION TECNICA,C01 Construcción,C02 GERECIA DE OPERACION Y MANTENIMIENTO

NOMBRE DEL INDICADOR:

ESTRUCTURA DEL INDICADOR

FORMULA DEL CALCULO:

Porcentaje de agua potable suministrada en pipas para consumo de la población.
(Agua potable para consumo de la población suministrada en pipas/Agua potable para consumo de la población solicitada en pipas)*100

INTERPRETACIÓN:

Mide el agua potable para consumo de la población suministrada en pipas entre el agua potable para consumo de la población solicitada en pipas

DIMENSIÓN QUE ATIENDE:

Eficiencia

DESCRIPCIÓN DEL FACTOR DE COMPARACIÓN:

Lo alcanzado en el Ejercicio Fiscal 2024 entre lo programado en el Ejercicio Fiscal 2025.

AMBITO GEOGRAFICO:

Municipal

COBERTURA:

Todo el Municipio

LINEA BASE

82,104

Numero: NA .3.2

FRECUENCIA DE MEDICIÓN: Mensual

COMPORTAMIENTO DE LAS VARIABLES DURANTE EL TRIMESTRE: Octubre-Diciembre

VARIABLE	UNIDAD DE MEDIDA	OPERACION	META ANUAL	AVANCE TRIMESTRAL		AVANCE ACUMULADO	
				Programado	%	Programado	%
Agua potable para consumo de la población suministrada en pipas	Reporte	Sumable	82,104.00	18,502.00	22.53	16,161.00	87.35
Agua potable para consumo de la población solicitada en pipas	Reporte	Sumable	42,000.00	10,500.00	25.00	16,161.00	153.91
						42,000.00	100.00
						56,136.00	133.66

COMPORTAMIENTO DEL INDICADOR

DESCRIPCION DE LA META ANUAL

La ciudadanía demanda abastecimiento de agua potable en la modalidad de pipas.

META ANUAL	AVANCE TRIMESTRAL			AVANCE ACUMULADO		
	Programado	Alcanzado	EF%	Programado	Alcanzado	EF%
195.49	176.21	100.00	56.75	195.49	100.00	51.15
			Verde			Verde

DESCRIPCION DE RESULTADOS Y JUSTIFICACION EN CASO DE VARIACION SUPERIOR A +/- 10 % RESPECTO A LO PROGRAMADO
Se realizó reconducción mediante el Dicubem de Resanulación y Actualización Programática-Presupuestal para Resultados 2025, llevando a cabo una programación inicial de 42,000 a una programación modificada de 55,000 reportes por el suministro de agua potable en pipas.

102%

DEPENDENCIA GENERAL:

C00 UNIDAD TECNICA DE OPERACIÓN

DEPENDENCIA AUXILIAR:

C00 DIRECCION TECNICA,C01 Construcción,C02 GERECIA DE OPERACION Y MANTENIMIENTO



COORDINACIÓN DE PIPAS

ELABORÓ

C. Javier Peralta Sánchez

VO

C. Oscar Mauricio Díaz Zamora



ORGANISMO DE AGUA DE ECATEPEC

PbRm-08b FICHA TECNICA DE SEGUIMIENTO DE INDICADORES 2025 DE GESTIÓN O ESTRATEGICO

TIPO DE FICHA: OSFEM

PILAR DE DESARROLLO / EJE TRANSVERSAL:

2 Eje 2 Bienestar ambiental y acceso universal al agua "Preservación y promoción ecológica"

TEMA DE DESARROLLO:

Agua para todos; hacia un nuevo modelo de gestión del agua.

PROGRAMA PRESUPUESTARIO:

02020301 Manejo eficiente y sustentable del agua

PROYECTO PRESUPUESTARIO:

020203010201 Construcción de infraestructura para agua potable

OBJETIVO DEL PROGRAMA PRESUPUESTARIO:

Engloba el conjunto de acciones encaminadas al desarrollo de proyectos que propicien en la población el cuidado y manejo eficiente del agua, procurando la conservación del vital líquido para otorgar este servicio con calidad.

DEPENDENCIA GENERAL:

C00 UNIDAD TECNICA DE OPERACIÓN

DEPENDENCIA AUXILIAR:

C00 DIRECCION TECNICA,C01 Construcción,C02 GERECIA DE OPERACION Y MANTENIMIENTO

NOMBRE DEL INDICADOR:

Porcentaje de agua potable suministrada por tanqueo a la población.

FÓRMULA DEL CÁLCULO:

(Agua potable para consumo de la población suministrada por tanqueo/Agua potable para consumo de la población)*100

INTERPRETACIÓN:

Mide el porcentaje de agua potable para consumo de la población suministrada por tanqueo entre el agua potable para consumo de la población

DIMENSIÓN QUE ATIENDE:

Eficiencia

DESCRIPCIÓN DEL FACTOR DE COMPARACIÓN:

Lo programado en el año actual contra lo alcanzado en el año anterior

AMBITO GEOGRAFICO:

Municipal

COBERTURA:

Todo el Municipio

LÍNEA BASE

117,995,955.51

Numero: NA 3.3

FRECUENCIA DE MEDICIÓN:

Mensual

COMPORTAMIENTO DE LAS VARIABLES DURANTE EL TRIMESTRE: Octubre-Diciembre

VARIABLE	UNIDAD DE MEDIDA	OPERACION	META ANUAL	AVANCE TRIMESTRAL		AVANCE ACUMULADO					
				Programado	%	Alcanzado	%	Programado	%	Alcanzado	%
Agua potable para consumo de la población suministrada por tanqueo	m³	Sumable	117,995,955.51	32,385,277.06	27.45	3.00	0.00	117,995,955.51	100.00	12.00	0.00
Agua potable para consumo de la población	Infoma	Sumable	12.00	3.00	25.00	3.00	100.00	12.00	100.00	12.00	100.00

COMPORTAMIENTO DEL INDICADOR

DESCRIPCION DE LA META ANUAL

META ANUAL	AVANCE TRIMESTRAL		AVANCE ACUMULADO	
	Programado	Alcanzado	Programado	Alcanzado
983,299,629.25	1,079,509,235.33	100.00	983,299,629.25	100.00
DESCRIPCION DE RESULTADOS Y JUSTIFICACION EN CASO DE VARIACION SUPERIOR A ± 10 %, RESPECTO A LO PROGRAMADO	1,079,509,235.33	100.00	983,299,629.25	100.00
Se cumplió con lo programado		0.00		0.00
		Verde		Verde

EVALUACION DEL INDICADOR


100%

DEPENDENCIA GENERAL:

C00 UNIDAD TECNICA DE OPERACIÓN

DEPENDENCIA AUXILIAR:

C00 DIRECCION TECNICA,C01 Construcción,C02 GERECIA DE OPERACION Y MANTENIMIENTO



Handwritten signature and name: V. Vázquez Sánchez

Handwritten signature and name: C. Mauricio González Hernández

ORGANISMO DE AGUA DE ECATEPEC

PbRm-08b FICHA TECNICA DE SEGUIMIENTO DE INDICADORES 2025 DE GESTIÓN O ESTRATEGICO

TIPO DE FICHA: OSFEM

PILAR DE DESARROLLO / EJE TRANSVERSAL:

2 Eje 2 Bienestar ambiental y acceso universal al agua "Preservación y promoción ecológica"

TEMA DE DESARROLLO:

Agua para todos, hacia un nuevo modelo de gestión del agua.

PROGRAMA PRESUPUESTARIO:

02020301 Manejo eficiente y sustentable del agua

PROYECTO PRESUPUESTARIO:

020203010201 Construcción de infraestructura para agua potable

OBJETIVO DEL PROGRAMA PRESUPUESTARIO:

020203010205 Operación y mantenimiento de infraestructura hidráulica para el suministro de agua

Engloba el conjunto de acciones encaminadas al desarrollo de proyectos que propicien en la población el cuidado y manejo eficiente del agua, procurando la conservación del vital líquido para otorgar este servicio con calidad.

DEPENDENCIA GENERAL:

C00 UNIDAD TECNICA DE OPERACIÓN

DEPENDENCIA AUXILIAR:

C00 DIRECCIÓN TECNICA,C01 Construcción,C02 GERECIA DE OPERACIÓN Y MANTENIMIENTO

ESTRUCTURA DEL INDICADOR

NOMBRE DEL INDICADOR:

Porcentaje de necesidades solventadas de mantenimiento infraestructura hidráulica.

FÓRMULA DEL CÁLCULO:

(Necesidades solventadas de mantenimiento a la infraestructura hidráulica para el suministro de agua potable/Necesidades identificadas de mantenimiento a la infraestructura hidráulica para el suministro de agua potable)*100

INTERPRETACIÓN:

Mide las necesidades solventadas de mantenimiento a la infraestructura hidráulica para el suministro de agua potable entre las necesidades identificadas de mantenimiento a la infraestructura hidráulica para el suministro de agua potable

DIMENSIÓN QUE ATIENDE:

por cien.

Eficiencia

DESCRIPCIÓN DEL FACTOR

Lo programado en el año actual contra lo alcanzado en el año anterior

DE COMPARACIÓN:

Municipal

AMBITO GEOGRAFICO:

Todo el Municipio

COBERTURA:

900

LÍNEA BASE

900

Numero: NA 4.1

FRECUENCIA DE MEDICIÓN: Mensual

COMPORTAMIENTO DE LAS VARIABLES DURANTE EL TRIMESTRE: Octubre-Diciembre

VARIABLE	UNIDAD DE MEDIDA	OPERACION	META ANUAL	AVANCE TRIMESTRAL		AVANCE ACUMULADO					
				Programado	%	Alcanzado	%	Programado	%		
Necesidades solventadas de mantenimiento a la infraestructura hidráulica para el suministro de agua potable	Reporte	Sumable	900.00	225.00	25.00	1.00	0.44	900.00	100.00	4.00	0.44
Necesidades identificadas de mantenimiento a la infraestructura hidráulica para el suministro de agua potable	Reporte	Sumable	4.00	1.00	25.00	1.00	100.00	4.00	100.00	4.00	100.00

La correcta operación de la infraestructura

COMPORTAMIENTO DEL INDICADOR
DESCRIPCIÓN DE LA META ANUAL

META ANUAL	AVANCE TRIMESTRAL		AVANCE ACUMULADO		SEMAFORO
	Programado	Alcanzado	Programado	Alcanzado	
22,500.00	22,500.00	100.00	22,500.00	100.00	Verde
		0.44		0.44	

DESCRIPCIÓN DE RESULTADOS Y JUSTIFICACIÓN EN CASO DE VARIACIÓN SUPERIOR A ± 10 % RESPECTO A LO PROGRAMADO
Se cumplió con lo programado


100%

DEPENDENCIA GENERAL:

C00 UNIDAD TECNICA DE OPERACIÓN

DEPENDENCIA AUXILIAR:

C00 DIRECCIÓN TECNICA,C01 Construcción,C02 GERECIA DE OPERACIÓN Y MANTENIMIENTO



ELABORÓ
C. Mauricio González Hernández

Ing. Ilián Iván Vázquez Sánchez

P5Rm-08b FICHA TECNICA DE SEGUIMIENTO DE INDICADORES 2025 DE GESTIÓN O ESTRATEGICO

TIPO DE FICHA: OSFEM

ORGANISMO DE AGUA DE ECATEPEC

PILAR DE DESARROLLO / EJE TRANSVERSAL:

2 Eje 2 Bienestar ambiental y acceso universal al agua "Preservación y promoción ecológica"

TEMA DE DESARROLLO:

Agua para todos, hacia un nuevo modelo de gestión del agua.

PROGRAMA PRESUPUESTARIO:

02020301 Manejo eficiente y sustentable del agua

PROYECTO PRESUPUESTARIO:

020203010201 Construcción de infraestructura para agua potable

OBJETIVO DEL PROGRAMA PRESUPUESTARIO:

Engloba el conjunto de acciones encaminadas al desarrollo de proyectos que propicien en la población el cuidado y manejo eficiente del agua, procurando la conservación del vital líquido para otorgar este servicio con calidad.

DEPENDENCIA GENERAL:

C00 UNIDAD TECNICA DE OPERACION

DEPENDENCIA AUXILIAR:

C00 DIRECCION TECNICA C01 Construcción, C02 GERECIA DE OPERACION Y MANTENIMIENTO

ESTRUCTURA DEL INDICADOR

NOMBRE DEL INDICADOR:

Porcentaje de supervisión a las líneas de conducción y distribución de agua potable.

FÓRMULA DEL CÁLCULO:

(Líneas de conducción y distribución de agua potable supervisadas / Líneas de conducción y distribución de agua potable en proceso de supervisión) * 100

INTERPRETACIÓN:

Mide la supervisión a las líneas de conducción y distribución de agua potable entre las líneas en proceso de supervisión

DIMENSIÓN QUE ATIENDE:

Eficiencia

DE COMPARACIÓN:

Lo programado en el año actual contra lo alcanzado en el año anterior

AMBITO GEOGRAFICO:

Municipal

COBERTURA:

Todo el Municipio

LÍNEA BASE

531

Numero: NA 5.1

FRECUENCIA DE MEDICIÓN: Mensual

COMPORTAMIENTO DE LAS VARIABLES DURANTE EL TRIMESTRE: Octubre-Diciembre

VARIABLE	UNIDAD DE MEDIDA	OPERACION	META ANUAL	AVANCE TRIMESTRAL			AVANCE ACUMULADO				
				Programado	%	Alcanzado	Programado	%	Alcanzado		
Líneas de conducción y distribución de agua potable supervisadas	Reporte	Sumable	531.00	130.00	24.48	3.00	2.31	531.00	100.00	12.00	2.26
Líneas de conducción y distribución de agua potable en proceso de supervisión	Informe	Sumable	12.00	3.00	25.00	3.00	100.00	12.00	100.00	12.00	100.00

COMPORTAMIENTO DEL INDICADOR

DESCRIPCION DE LA META ANUAL

La correcta operación del suministro de agua requiere de acciones de supervisión de las líneas de conducción por parte de la autoridad local.

META ANUAL	AVANCE TRIMESTRAL			AVANCE ACUMULADO		
	Programado	Alcanzado	EF%	Programado	Alcanzado	EF%
4,425.00	4,333.33	100.00	2.31	4,425.00	100.00	2.26
		Verde				Verde

DESCRIPCION DE RESULTADOS Y JUSTIFICACION EN CASO DE VARIACION SUPERIOR A ± 10 %, RESPECTO A LO PROGRAMADO

Se cumplió con lo programado

EVALUACION DEL INDICADOR


100%

DEPENDENCIA GENERAL:

C00 UNIDAD TECNICA DE OPERACION

DEPENDENCIA AUXILIAR:

C00 DIRECCION TECNICA C01 Construcción C02 GERECIA DE OPERACION Y MANTENIMIENTO



[Handwritten signature]
 No. 100

ELABORÓ

C. Mauricio González Hernández

Ing. Maño Iván Vázquez Sánchez

PbRm-08b FICHA TECNICA DE SEGUIMIENTO DE INDICADORES 2025 DE GESTIÓN O ESTRATEGICO

TIPO DE FICHA: OSFEM

ORGANISMO DE AGUA DE ECATEPEC

PILAR DE DESARROLLO / EJE TRANSVERSAL: 2 Eje 2. Bienestar ambiental y acceso universal al agua "Preservación y promoción ecológica"

TEMA DE DESARROLLO: Agua para todos, hacia un nuevo modelo de gestión del agua.

PROGRAMA PRESUPUESTARIO: 02020301 Manejo eficiente y sustentable del agua

PROYECTO PRESUPUESTARIO: 020203010201 Construcción de infraestructura para agua potable

OBJETIVO DEL PROGRAMA PRESUPUESTARIO: Engloba el conjunto de acciones encaminadas al desarrollo de proyectos que propicien en la población el cuidado y manejo eficiente del agua, procurando la conservación del vital líquido para otorgar este servicio con calidad.

DEPENDENCIA GENERAL: C00 UNIDAD TECNICA DE OPERACIÓN

DEPENDENCIA AUXILIAR: C00 DIRECCION TECNICA, C01 Construcción, C02 GERENCIA DE OPERACION Y MANTENIMIENTO

NOMBRE DEL INDICADOR: Porcentaje de válvulas de control de conducción de agua potable verificadas.

FÓRMULA DEL CÁLCULO: (Válvulas de control de conducción de agua potable verificadas/Válvulas de control de conducción de agua potable programadas para verificación)*100

INTERPRETACIÓN: Mide las válvulas de control de conducción de agua potable verificadas entre las válvulas de control de conducción de agua potable programadas para verificación

DIMENSIÓN QUE ATIENDE: Eficiencia

DESCRIPCIÓN DEL FACTOR DE COMPARACIÓN: Lo programado en el año actual contra lo alcanzado en el año anterior

AMBITO GEOGRAFICO: Municipal

COBERTURA: Todo el Municipio

LINEA BASE: 666

Numero: NA 5.2

FRECUENCIA DE MEDICIÓN: Mensual

COMPORTAMIENTO DE LAS VARIABLES DURANTE EL TRIMESTRE: Octubre-Diciembre

VARIABLE	UNIDAD DE MEDIDA	OPERACION	META ANUAL	AVANCE TRIMESTRAL		AVANCE ACUMULADO	
				Programado	%	Programado	%
Válvulas de control de conducción de agua potable verificadas	Verificación	Sumable	666.00	146.00	22.37	3.00	2.01
Válvulas de control de conducción de agua potable programadas para verificación	Informe	Sumable	12.00	3.00	25.00	12.00	100.00
						666.00	100.00
						12.00	100.00
							1.80
							100.00

COMPORTAMIENTO DEL INDICADOR

DESCRIPCION DE LA META ANUAL

El suministro de agua requiere de acciones de supervisión de las válvulas de control por parte de la autoridad local.

TRIMESTRE: Octubre-Diciembre

META ANUAL	AVANCE TRIMESTRAL		AVANCE ACUMULADO	
	Programado	Alcanzado	Programado	Alcanzado
5,550.00	4,966.67	100.00	5,550.00	100.00
		2.01		1.80
		Verde		Verde


DESCRIPCION DE RESULTADOS Y JUSTIFICACION EN CASO DE VARIACION SUPERIOR A ± 10 % RESPECTO A LO PROGRAMADO
Se cumplió con lo programado

EVALUACION DEL INDICADOR

100%

DEPENDENCIA GENERAL: C00 UNIDAD TECNICA DE OPERACIÓN

DEPENDENCIA AUXILIAR: C00 DIRECCION TECNICA, C01 Construcción, C02 GERENCIA DE OPERACION Y MANTENIMIENTO



Ing. Mario Velasco Vázquez

C. Mauricio González Hernández